



DINAMICA IMPRENDITORIALE PROVINCIA DI SALERNO

III TRIMESTRE 2024

Tra luglio e settembre 2024 il Registro delle imprese della Camera di Commercio provincia di Salerno – sulla base di Movimprese, l'analisi trimestrale condotta da Unioncamere e InfoCamere – ha registrato complessivamente un saldo attivo di 254 attività economiche, frutto di 1.148 nuove iscrizioni e 894 cessazioni.

Nonostante il saldo positivo, il trimestre riflette una vitalità contenuta del sistema imprenditoriale, con un incremento sia delle nuove aperture che delle cessazioni rispetto allo stesso periodo dell'anno precedente.

Il tasso di crescita della provincia di Salerno si attesta allo 0,21%, leggermente al di sotto della media nazionale e regionale (rispettivamente 0,26% e 0,31%) e senza variazioni significative rispetto al 2023 (era 0,23% il tasso di crescita del III trimestre 2023).

L'impresa individuale rimane la scelta predominante per i nuovi imprenditori, con 631 iscrizioni, ma negativo è il suo contributo al saldo complessivo, attesa la contestuale cancellazione di 705 attività (-0,12%). Si conferma invece la preferenza dei neo-imprenditori verso la costituzione di nuove imprese sotto forma di società di capitali. Nel trimestre estivo il saldo è stato positivo per 321 unità pari a un tasso di crescita dello 0,79%. Prosegue, infine, il declino dell'appel delle società di persone come strumento imprenditoriale, con un saldo negativo di -74 unità (-0,16%).

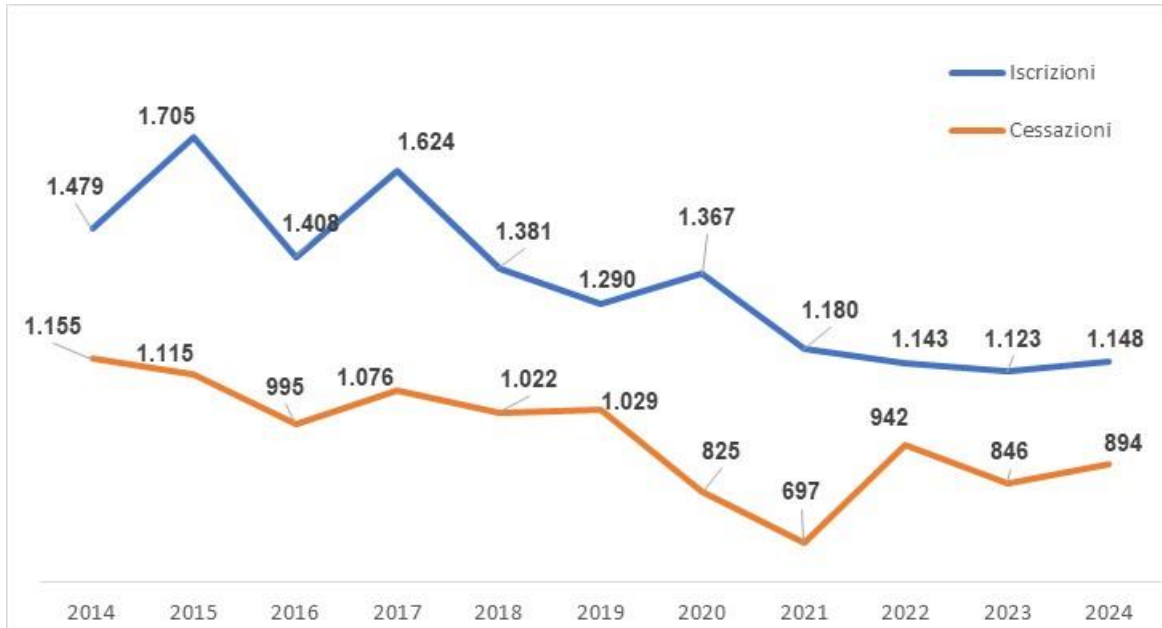
Per quanto riguarda i settori nei quali andranno ad operare le imprese di nuova iscrizione, va segnalato che l'assegnazione delle attività, sulla base anche della codifica dichiarata ai fini Iva, consente di offrire un quadro dei settori maggiormente coinvolti dal movimento di natalità imprenditoriale.

Dalla distribuzione per macro settore delle imprese nate nel III trimestre 2024 emerge il consueto prevalere delle iscrizioni nel commercio (27%). Seguono il settore servizi alle imprese (il 18% delle iscrizioni totali classificate), il turismo (15%) e le costruzioni (12%).

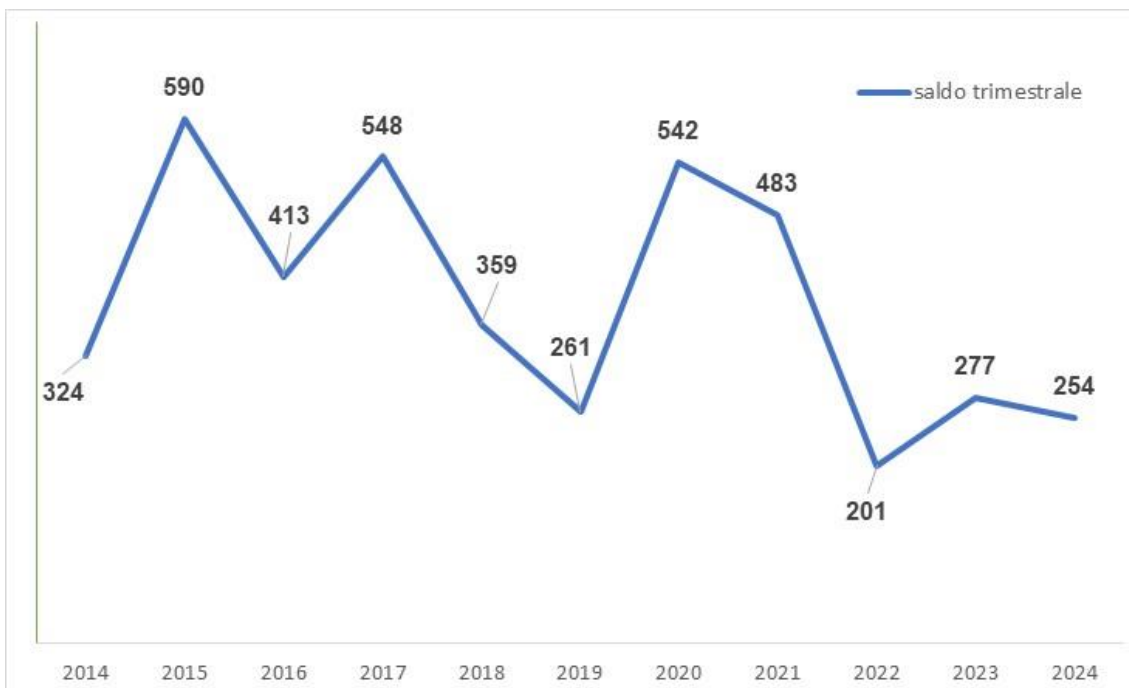


MOVIMPRESE Provincia di Salerno 3[^] trimestre - Anni 2014-2024

Iscrizioni e Cessazioni



Saldo trimestrale





Nati-mortalità per province - Campania

Valori assoluti e tassi di crescita % rispetto al 30 giugno 2024

	Iscriz.	Cessaz.	Saldo trimestrale	Imprese registrate al 30.9.2024	Tasso di crescita III trim 2024	Tasso di crescita III trim 2023
CASERTA	1.075	769	306	97.920	0,31%	0,28%
BENEVENTO	271	236	35	34.862	0,10%	0,13%
NAPOLI	3.473	2.266	1.207	303.542	0,39%	0,38%
AVELLINO	391	333	58	42.826	0,14%	0,11%
SALERNO	1.148	894	254	120.063	0,21%	0,23%
CAMPANIA	6.358	4.498	1.860	599.213	0,31%	0,30%
ITALIA	62.599	47.372	15.227	5.915.799	0,26%	0,26%

Fonte: Unioncamere-InfoCamere, Movimprese

Nati-mortalità per province - FORMA GIURIDICA - Campania

Tassi di crescita % rispetto al 30 giugno 2024

Forme giuridiche	SOCIETA' DI CAPITALE	SOCIETA' DI PERSONE	DITTE INDIVIDUALI	ALTRE FORME	TOTALE
CASERTA	0,97%	-0,38%	0,05%	0,00%	0,31%
BENEVENTO	0,63%	-0,11%	-0,13%	-0,25%	0,10%
NAPOLI	0,91%	-0,26%	0,19%	0,22%	0,39%
AVELLINO	0,61%	-0,27%	-0,09%	0,85%	0,14%
SALERNO	0,79%	-0,16%	-0,12%	0,58%	0,21%
CAMPANIA	0,86%	-0,25%	0,06%	0,27%	0,31%
ITALIA	0,72%	-0,14%	0,08%	0,14%	0,26%

Fonte: Unioncamere-InfoCamere, Movimprese

Nati-mortalità per FORMA GIURIDICA - Provincia di Salerno

Valori assoluti e tassi di crescita % rispetto al 30 giugno 2024

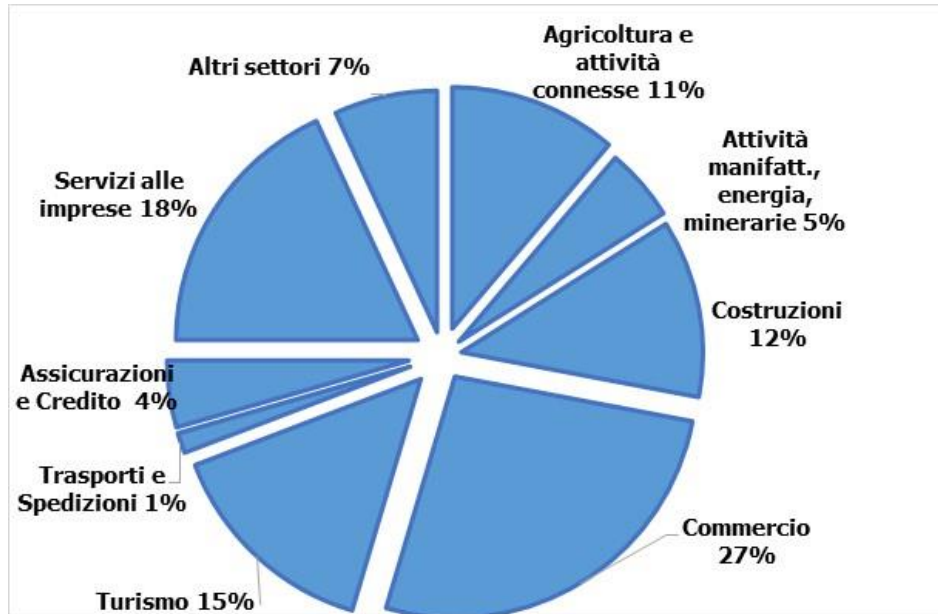
	Iscriz.	Cessaz.	Saldo trimestrale	Imprese registrate al 30.9.2024	Tasso di crescita III trim 2024	Tasso di crescita III trim 2023
SOCIETA' DI CAPITALE	446	125	321	40.803	0,79%	0,76%
SOCIETA' DI PERSONE	32	52	-20	12.501	-0,16%	-0,13%
DITTE INDIVIDUALI	631	705	-74	62.084	-0,12%	-0,04%
ALTRE FORME	39	12	27	4.675	0,58%	0,34%
SALERNO	1.148	894	254	120.063	0,21%	0,23%

Fonte: Unioncamere-InfoCamere, Movimprese



Le imprese nate nel III trimestre 2024 in provincia di Salerno

Distribuzione % per settore di attività



Approfondimento provincia di Salerno del comunicato stampa Unioncamere del 14 ottobre 2024:
“Imprese: il terzo trimestre 2024 chiude con 15.200 attività in più”

A cura di:

Ufficio Studi, Supporto Strategico e Programmazione - Ufficio Statistica e Prezzi
Camera di Commercio di Salerno – email: statistica@sa.camcom.it