



Camera di Commercio
Salerno

Osservatorio Economico

DINAMICA IMPRENDITORIALE

Anno 2019



Si mantiene positivo il bilancio imprenditoriale del 2019 della provincia di Salerno, che si attesta su un incremento di 415 imprese, dato dalla differenza tra 6.903 iscrizioni e 6.488 cessazioni.

Tale risultato corrisponde ad un tasso di crescita imprenditoriale dello 0,34%, che risulta leggermente più contenuto di quello registrato sia a livello nazionale (0,44%) che regionale (0,97%).

Tutte le province campane, seppur registrando un rallentamento rispetto a quanto rilevato nel 2018 (come evidenzia il confronto dei tassi annuali di crescita imprenditoriale 2018 e 2019), si mantengono in territorio positivo, con la sola eccezione della provincia di Benevento (-0,31%).

Da segnalare il migliore risultato imprenditoriale in Campania per le aree di Caserta (1,46%) e di Napoli (1,33%) che inoltre occupano, rispettivamente, il 4° e 5° posto nella classifica di tutte le province italiane per tasso di crescita imprenditoriale.



Riepilogo nati-mortalità imprenditoriale - Campania - 31.12.2019

Valori assoluti

| | Anno 2019 | | | Tasso di crescita anno 2019 | Tasso di crescita anno 2018 | Imprese registrate al 31.12.2019 |
|-----------------|---------------|-------------------|--------------|--------------------------------|--------------------------------|--|
| | Iscrizioni | Cessazioni (*) | Saldo | | | |
| AVELLINO | 2.222 | 2.118 | 104 | 0,23% | 0,43% | 44.493 |
| BENEVENTO | 1.625 | 1.734 | -109 | -0,31% | 1,11% | 35.111 |
| CASERTA | 6.500 | 5.131 | 1.369 | 1,46% | 1,47% | 95.165 |
| NAPOLI | 18.619 | 14.652 | 3.967 | 1,33% | 1,55% | 302.449 |
| SALERNO | 6.903 | 6.488 | 415 | 0,34% | 1,13% | 119.990 |
| CAMPANIA | 35.869 | 30.123 | 5.746 | 0,97% | 1,34% | 597.208 |

Fonte: Infocamere, Movimprese - Elab. Ufficio Studi - Osservatorio Economico - CCIAA Salerno

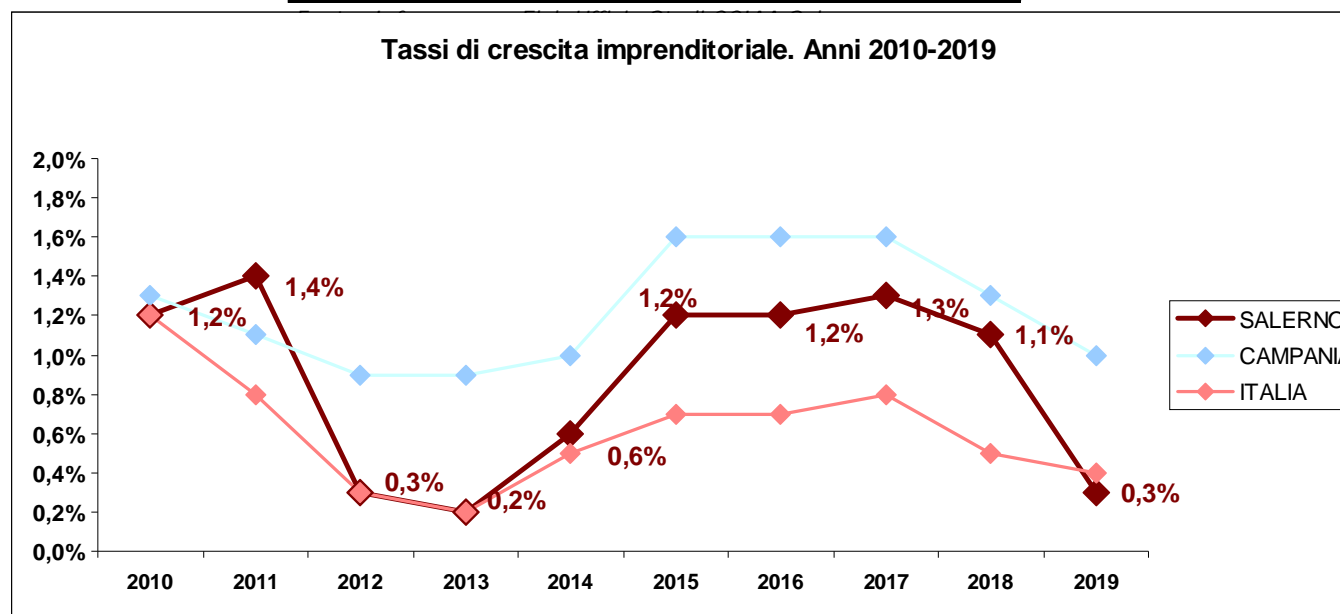
(*) ESCLUSE CESSATE D'UFFICIO



L'andamento storico

Tassi di crescita - anni 2010-2019

| | SALERNO | CAMPANIA | ITALIA |
|------|---------|----------|--------|
| 2010 | 1,2% | 1,3% | 1,2% |
| 2011 | 1,4% | 1,1% | 0,8% |
| 2012 | 0,3% | 0,9% | 0,3% |
| 2013 | 0,2% | 0,9% | 0,2% |
| 2014 | 0,6% | 1,0% | 0,5% |
| 2015 | 1,2% | 1,6% | 0,7% |
| 2016 | 1,2% | 1,6% | 0,7% |
| 2017 | 1,3% | 1,6% | 0,8% |
| 2018 | 1,1% | 1,3% | 0,5% |
| 2019 | 0,3% | 1,0% | 0,4% |





Camera di Commercio
Salerno

Osservatorio Economico

Dinamica Imprenditoriale - Anno 2019

Imprese iscritte e cessate

Il saldo imprenditoriale del 2019 in provincia di Salerno risulta complessivamente molto più modesto di quanto registrato nell'anno precedente (il saldo 2018 era di 1.365 imprese in più).

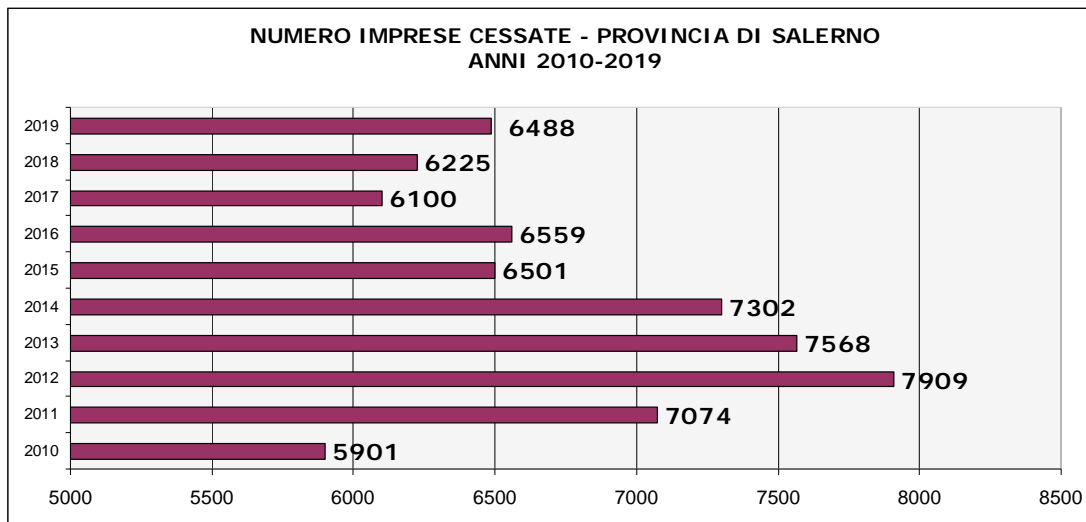
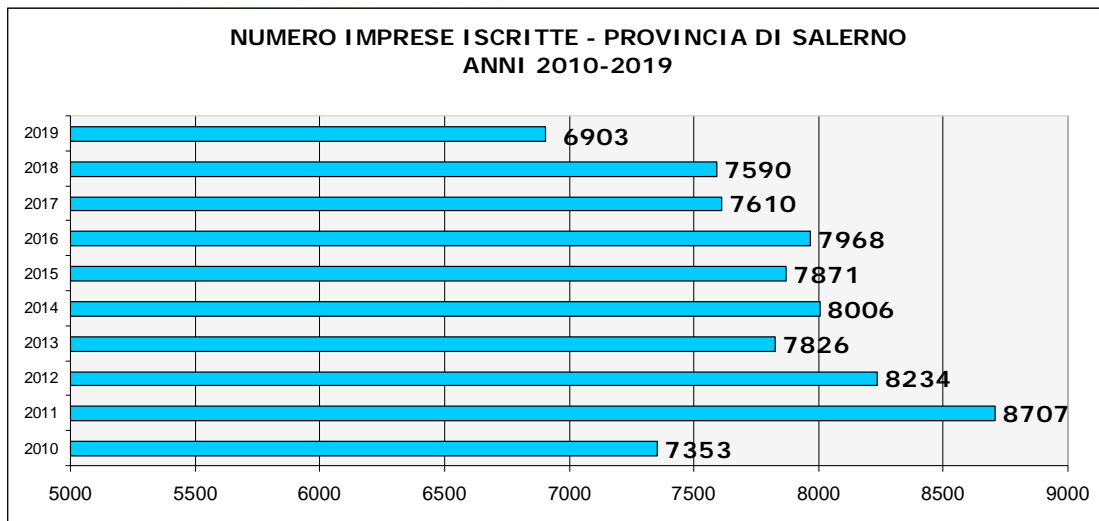
Tale risultato è frutto di una contrazione delle nuove imprese iscritte (la flessione è di quasi 700 nuove attività rispetto al 2018) e di un aumento nelle chiusure di attività.

Da rilevare che il dato sulle nuove imprese iscritte risulta il peggior risultato degli ultimi dieci anni.

Alle cessazioni riportate vanno aggiunte quelle che la Camera dispone in via amministrativa, definite d'ufficio: per il 2019 si tratta di ulteriori 947 cessazioni.



Imprese iscritte e cessate





Si rileva un saldo più contenuto per i primi tre trimestri 2019, rispetto agli analoghi periodi del 2018. Solo l'ultimo trimestre dell'anno realizza un risultato migliore rispetto al 2018.

In particolare, i mesi da gennaio a marzo, che nel 2018 erano stati caratterizzati da una sostanziale stabilità imprenditoriale (era di -5 il relativo saldo), nel 2019 registrano un calo di oltre 500 imprese. Va ricordato, che il primo trimestre di ogni anno si caratterizza per un saldo imprenditoriale negativo, a causa del concentrarsi delle cessazioni sul finire dell'anno precedente.

Sono i mesi da aprile a giugno 2019 a distinguersi, in termini di valore assoluto, per il miglior risultato (+643 imprese), sebbene sempre inferiore al pari periodo 2018.

Il trimestre estivo, con un saldo di +261 imprese, appare più in linea con quello del 2018 (quando il saldo era di +359)

Nei mesi da ottobre a dicembre, infine, si registra un recupero, seppur di valore contenuto (+ 88 a fronte del +37 del IV trimestre 2018).

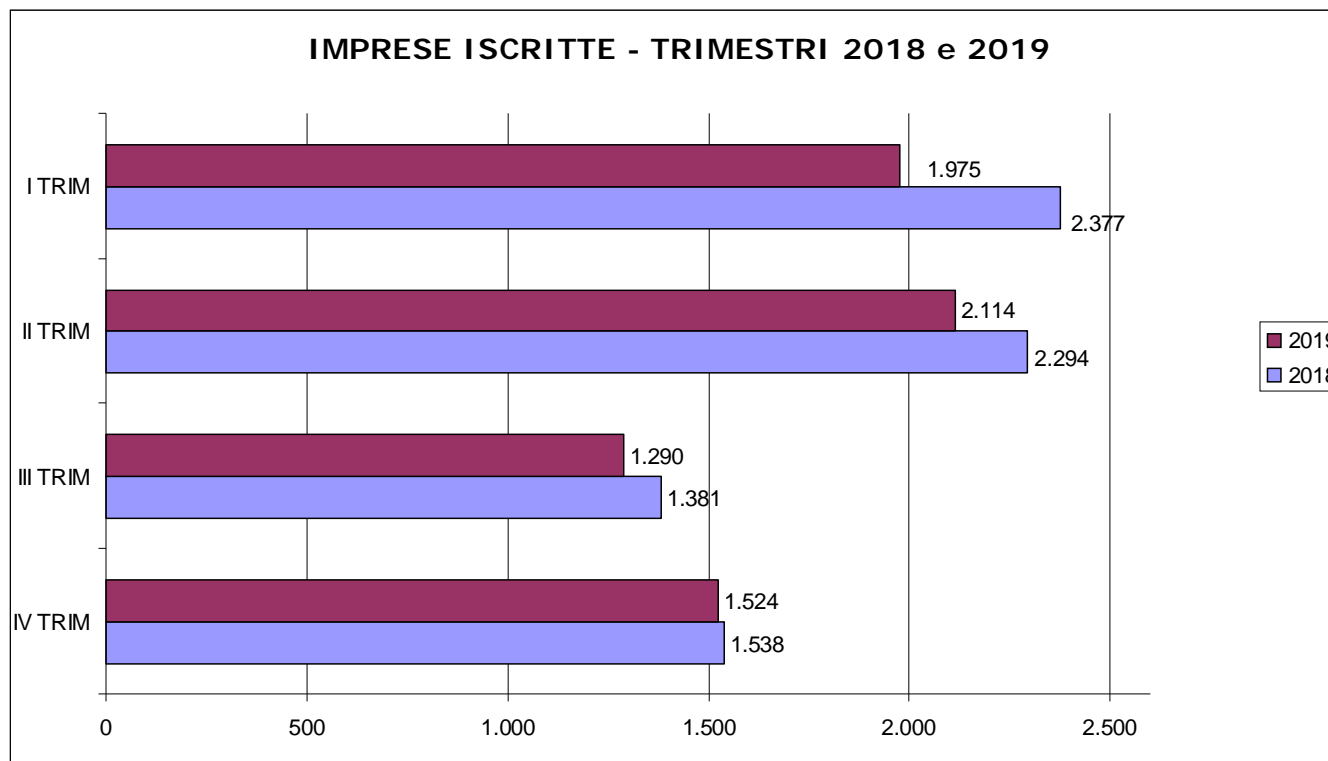


Riepilogo nati-mortalità imprenditoriale Trimestri 2018-2019
Provincia di Salerno - Valori assoluti

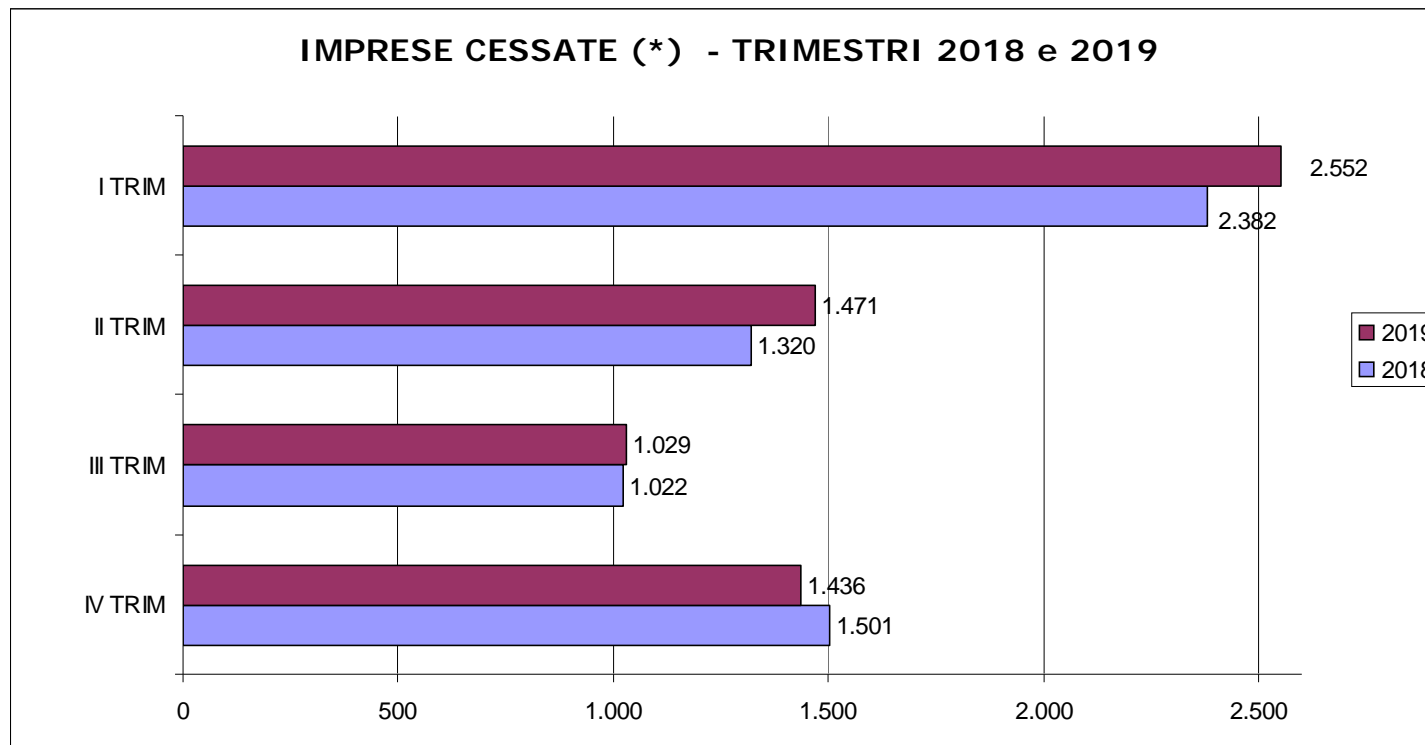
| | 2019 | | | Saldo 2018 |
|---------------|--------------|----------------|------------|--------------|
| | Iscrizioni | Cessazioni (*) | Saldo | |
| I trimestre | 1.975 | 2.552 | -577 | -5 |
| II trimestre | 2.114 | 1.471 | 643 | 974 |
| III trimestre | 1.290 | 1.029 | 261 | 359 |
| IV trimestre | 1.524 | 1.436 | 88 | 37 |
| TOTALE | 6.903 | 6.488 | 415 | 1.365 |

Fonte: Infocamere - Elab. Ufficio Studi - Osservatorio Economico - CCIAA Salerno

(*) ESCLUSE CESSATE D'UFFICIO



In diminuzione le nuove aperture di attività per ognuno dei trimestri del 2019, rispetto a quanto rilevato negli analoghi periodi dell'anno precedente. Minore intensità, tuttavia, nella seconda parte dell'anno.



La crescita nelle chiusure di attività del 2019, rispetto all'anno precedente, ha riguardato sostanzialmente i primi sei mesi dell'anno.

Stabili nel periodo estivo. In diminuzione, invece, nell'ultimo trimestre dell'anno, rispetto all'analogo periodo 2018.



La dinamica per forma giuridica

Continua il trend in salita delle società di capitali nella provincia salernitana: nell'ultimo anno sono aumentate di 1.569 unità, con un tasso di crescita del +4,9%.

In crescita, seppur modesta, anche le altre forme (+39; +0,7%).

Registrano invece un risultato negativo le società di persone (-363; -2,5%) e le imprese individuali (-830; -1,2%).

L'imprenditoria individuale rappresenta sempre la forma giuridica maggiormente dinamica (4.211 iscrizioni a fronte di 5.041 cessazioni).

Riepilogo della nati-mortalità per forma giuridica - Anno 2019

Valori assoluti e tassi di crescita percentuale

| | Iscrizioni | Cessazioni (*) | Saldo | Imprese registrate al 31.12.2019 | Tasso di crescita Anno 2019 (%) | Tasso di crescita Anno 2018 (%) |
|----------------------|--------------|----------------|------------|----------------------------------|---------------------------------|---------------------------------|
| SOCIETA' DI CAPITALE | 2.319 | 750 | 1.569 | 33.838 | 4,9 | 6,0 |
| SOCIETA' DI PERSONE | 192 | 555 | -363 | 14.111 | -2,5 | -1,9 |
| IMPRESE INDIVIDUALI | 4.211 | 5.041 | -830 | 66.185 | -1,2 | -0,4 |
| ALTRE FORME | 181 | 142 | 39 | 5.856 | 0,7 | 1,2 |
| TOTALE | 6.903 | 6.488 | 415 | 119.990 | 0,3 | 1,1 |

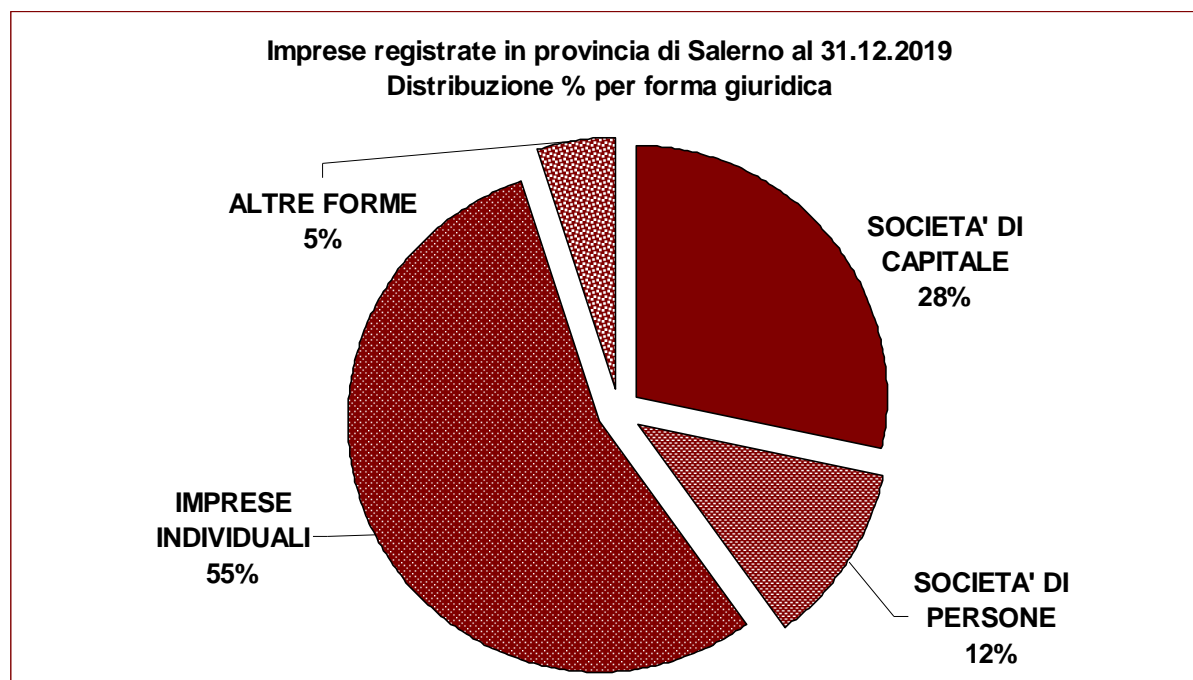
Fonte: Infocamere, Movimprese - Elab. Ufficio Studi - Osservatorio Economico - CCIAA Salerno

(*) ESCLUSE CESSATE D'UFFICIO



La dinamica per forma giuridica

I diversi andamenti della dinamica per forma giuridica continuano a modificare le caratteristiche della struttura imprenditoriale salernitana, a favore delle società di capitale che conquistano, rispetto all'anno scorso, un punto percentuale, perso invece dall'imprenditoria individuale.



Fonte: Infocamere, Movimprese - Elab. Ufficio Studi - CCIAA Salerno



La dinamica per settore di attività

La dinamica 2019 evidenzia la crescita della consistenza imprenditoriale per i servizi alle imprese (3,4%), per i servizi di alloggio e ristorazione (2%), per gli altri settori (1,5%) che comprendono i servizi alla persona e per le attività di trasporti e spedizioni (1%).

Sostanzialmente stabili le attività manifatturiere, le costruzioni e le attività di assicurazione e credito.

In calo il settore agricolo (-1,9%) e le attività commerciali (-1,2%).

Totali imprese classificate per settori di attività economica - Provincia di Salerno Valori assoluti e variazioni percentuali - Anno 2019

| | Imprese registrate al 31.12.2019 | Quota del settore sul totale (%) | Variazione dello stock anno 2019 |
|---|--|--|--|
| Agricoltura e attività connesse | 16.620 | 13,9% | -1,9% |
| Attività manifatturiere, energia, minerarie | 10.236 | 8,5% | 0,4% |
| Costruzioni | 13.341 | 11,1% | 0,6% |
| Commercio | 35.361 | 29,5% | -1,2% |
| Turismo | 10.218 | 8,5% | 2,0% |
| Trasporti e Spedizioni | 3.542 | 3,0% | 1,0% |
| Assicurazioni e Credito | 2.082 | 1,7% | -0,4% |
| Servizi alle Imprese | 10.259 | 8,5% | 3,4% |
| Altri settori | 7.768 | 6,5% | 1,5% |

Fonte: Infocamere, StockView - Elab. Ufficio Studi - Osservatorio Economico - CCIAA Salerno



**Camera di Commercio
Salerno**

Osservatorio Economico

**Approfondimento provincia di Salerno del comunicato stampa Unioncamere del 28 gennaio 2020:
“27mila imprese in più nel 2019 (+0,4%), ma è il saldo minore degli ultimi 5 anni.”**

**A cura di :
Dott.ssa Irene Giannattasio**

**Staff di Direzione
Ufficio Studi, Supporto Strategico e Programmazione
Ufficio Statistica e Prezzi
Camera di Commercio di Salerno
Via G.Clark, 19/21
84129 Salerno**

**Tel.: 089 3068420
Fax: 089 3115018
e-mail: irene.giannattasio@sa.camcom.it
Sito web Camera di Commercio: www.sa.camcom.it**