

Rilevazione dei costi dei processi (Consolidato CClAA + AS anno 2023)
Camera di commercio di Salerno

Macro Funzione	Tema (MacroProcesso)	Funzione (Processo)	Assorbimento FTE*			COSTI DI PROCESSO						INTERVENTI DI PROMOZIONE	
			Personale dipendente	TOTALE	Distribuzione %	COSTI DIRETTI			COSTI INDIRETTI (quota ribaltata)	TOTALE	Distribuzione %		
						Costi personale	Altri costi effettivi	Totale Costi diretti					
A Governo camerale	18_A1 Pianificazione, monitoraggio e controllo dell'Ente	18_A1.1 Performance camerale	0,83	0,83	1,09%	€ 69.372	€ 7.320	€ 76.692	€ 29.895	€ 106.587	1,30%	€ 0	
		18_A1.2 Compliance normativa	0,63	0,63	0,84%	€ 46.940	€ 6.576	€ 53.516	€ 22.959	€ 76.475	0,93%	€ 0	
		18_A1.3 Organizzazione camerale	0,15	0,15	0,20%	€ 12.416	€ 0	€ 12.416	€ 5.398	€ 17.814	0,22%	€ 0	
	18_A2 Organi camerale, rapporti istituzionali e relazioni con il sistema allargato	18_A2.1 Gestione e supporto organi	3,77	3,77	4,99%	€ 292.316	€ 403.149	€ 695.465	€ 136.353	€ 831.818	10,15%	€ 0	
		18_A2.2 Promozione e sviluppo dei servizi camerale	0,00	0,00	0,00%	€ 0	€ 0	€ 0	€ 0	€ 0	0,00%	€ 0	
		18_A2.3 Gestione documentale	1,27	1,27	1,68%	€ 94.894	€ 0	€ 94.894	€ 45.816	€ 140.710	1,72%	€ 0	
		18_A2.4 Rilevazioni statistiche	0,00	0,00	0,00%	€ 0	€ 0	€ 0	€ 0	€ 0	0,00%	€ 0	
	18_A3 Comunicazione	18_A3.1 Comunicazione	2,41	2,41	3,20%	€ 163.396	€ 0	€ 163.396	€ 87.352	€ 250.748	3,06%	€ 0	
	B Processi di supporto	18_B1 Risorse umane	18_B1.1 Gestione del personale	2,16	2,16	2,86%	€ 143.343	€ 17.416	€ 160.759	€ 78.023	€ 238.781	2,91%	€ 0
		18_B2 Acquisti, patrimonio e servizi di sede	18_B2.1 Acquisti	1,17	1,17	1,55%	€ 76.555	€ 4.500	€ 81.055	€ 42.433	€ 123.488	1,51%	€ 0
18_B2.2 Patrimonio e servizi di sede			2,16	13,84	18,35%	€ 132.624	€ 636.304	€ 768.928	€ 501.147	€ 1.270.075	15,50%	€ 0	
18_B3 Bilancio e finanza		18_B3.1 Diritto annuale	3,93	3,93	5,21%	€ 285.583	€ 212.253	€ 497.836	€ 142.403	€ 640.239	7,81%	€ 0	
		18_B3.2 Contabilità e finanza	2,84	2,84	3,77%	€ 201.772	€ 28.843	€ 230.615	€ 102.853	€ 333.468	4,07%	€ 0	
C Trasparenza, semplificazione e tutela	18_C1 Semplificazione e trasparenza	18_C1.1 Gestione del registro delle imprese, albi ed elenchi	13,24	20,24	26,83%	€ 932.524	€ 24.718	€ 957.242	€ 732.780	€ 1.690.022	20,62%	€ 0	
		18_C1.2 Gestione SUAP e fascicolo elettronico di impresa	1,33	3,33	4,42%	€ 95.352	€ 42.944	€ 138.296	€ 120.621	€ 258.918	3,16%	€ 0	
	18_C2 Tutela e legalità	18_C2.1 Tutela della legalità	0,00	0,00	0,00%	€ 0	€ 0	€ 0	€ 0	€ 0	0,00%	€ 0	
		18_C2.2 Tutela della fede pubblica e del consumatore e regolazione del mercato	0,01	0,01	0,01%	€ 910	€ 0	€ 910	€ 360	€ 1.271	0,02%	€ 0	
		18_C2.3 Informazione, vigilanza e controllo su sicurezza e conformità dei prodotti	0,17	0,17	0,22%	€ 13.611	€ 0	€ 13.611	€ 6.106	€ 19.717	0,24%	€ 0	
		18_C2.4 Sanzioni amministrative	1,95	1,95	2,58%	€ 134.919	€ 2.467	€ 137.386	€ 70.509	€ 207.895	2,54%	€ 0	
		18_C2.5 Metrologia legale	2,56	2,56	3,39%	€ 199.640	€ 36.874	€ 236.514	€ 92.601	€ 329.115	4,02%	€ 0	
		18_C2.6 Registro nazionale dei protesti	2,12	2,12	2,81%	€ 139.365	€ 0	€ 139.365	€ 76.755	€ 216.120	2,64%	€ 0	
		18_C2.7 Servizi di composizione delle controversie e delle situazioni di crisi	0,84	0,84	1,11%	€ 70.076	€ 2.023	€ 72.098	€ 30.260	€ 102.359	1,25%	€ 0	
		18_C2.8 Rilevazione prezzi/tariffe e borse merci	0,58	0,58	0,77%	€ 44.580	€ 0	€ 44.580	€ 20.964	€ 65.544	0,80%	€ 0	
		18_C2.9 Gestione controlli prodotti delle filiere del Made in Italy e organismi di controllo	0,05	0,05	0,07%	€ 4.781	€ 0	€ 4.781	€ 1.889	€ 6.670	0,08%	€ 0	
18_C2.10 Tutela della proprietà industriale		1,11	1,11	1,47%	€ 75.901	€ 0	€ 75.901	€ 40.225	€ 116.126	1,42%	€ 0		

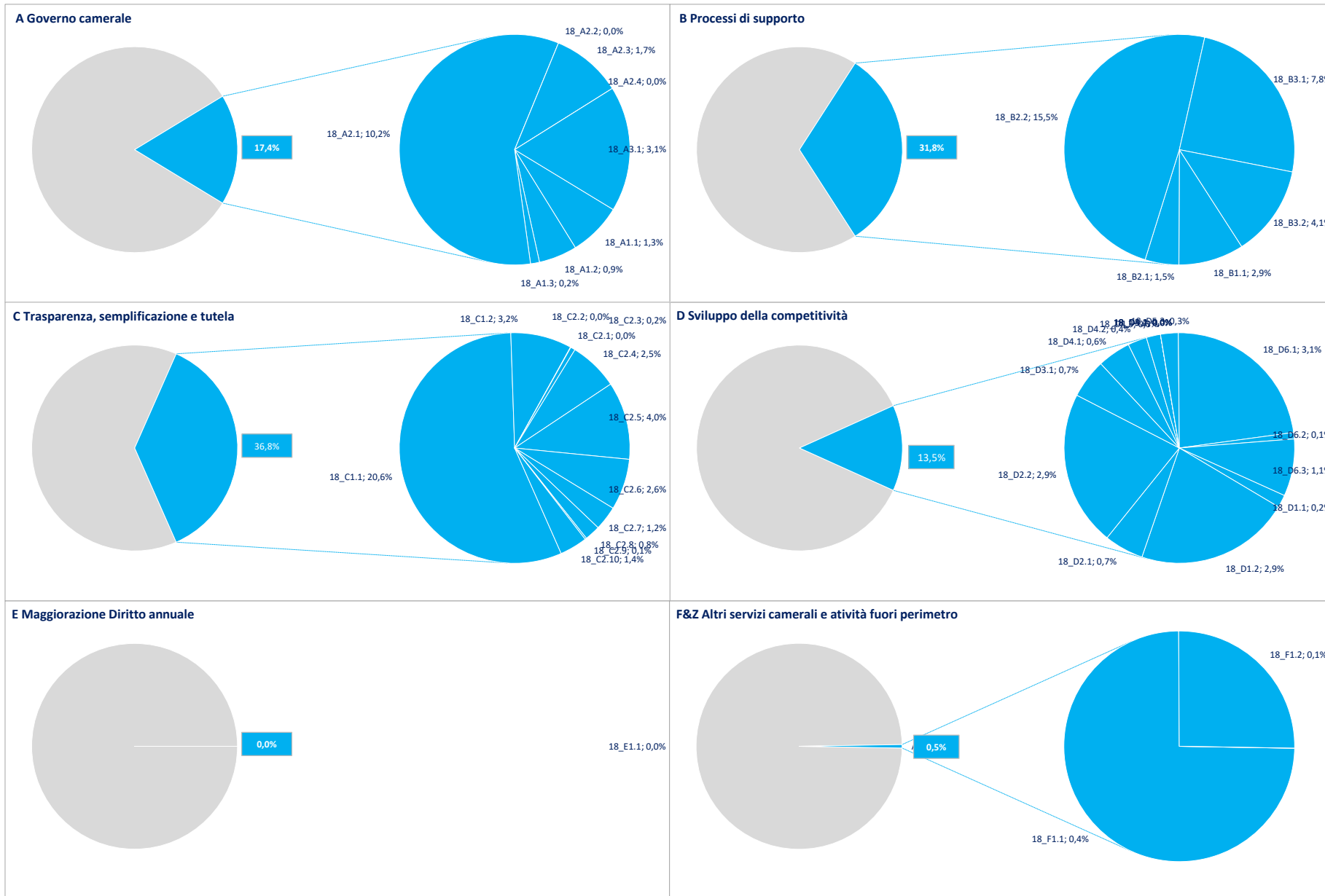
Rilevazione dei costi dei processi (Consolidato CCIAA + AS anno 2023)

Camera di commercio di Salerno

Macro Funzione	Tema (MacroProcesso)	Funzione (Processo)	Assorbimento FTE*			COSTI DI PROCESSO						INTERVENTI DI PROMOZIONE
			Personale dipendente	TOTALE	Distribuzione %	COSTI DIRETTI			COSTI INDIRETTI (quota ribaltata)	TOTALE	Distribuzione %	
						Costi personale	Altri costi effettivi	Totale Costi diretti				
D Sviluppo della competitività	18_D1 Internazionalizzazione	18_D1.1 Servizi di informazione, formazione e assistenza all'export	0,13	0,13	0,17%	€ 15.061	€ 0	€ 15.061	€ 4.697	€ 19.758	0,24%	€ 555.927
		18_D1.2 Servizi certificativi per l'export	1,75	1,75	2,33%	€ 176.835	€ 0	€ 176.835	€ 63.525	€ 240.360	2,93%	€ 0
	18_D2 Digitalizzazione	18_D2.1 Gestione punti impresa digitale (servizi di assistenza alla digitalizzazione delle imprese)	0,58	0,58	0,76%	€ 40.298	€ 0	€ 40.298	€ 20.852	€ 61.149	0,75%	€ 180.556
		18_D2.2 Servizi connessi all'agenda digitale	0,00	2,00	2,65%	€ 0	€ 168.549	€ 168.549	€ 72.410	€ 240.958	2,94%	€ 0
	18_D3 Turismo e cultura	18_D3.1 Iniziative a sostegno dei settori del turismo e della cultura	0,54	0,54	0,72%	€ 41.179	€ 0	€ 41.179	€ 19.609	€ 60.788	0,74%	€ 1.305.752
	18_D4 Orientamento al lavoro ed alle professioni	18_D4.1 Orientamento	0,52	0,52	0,69%	€ 32.752	€ 0	€ 32.752	€ 18.710	€ 51.461	0,63%	€ 49.482
		18_D4.2 Alternanza scuola/lavoro e formazione per il lavoro	0,26	0,26	0,34%	€ 20.156	€ 0	€ 20.156	€ 9.316	€ 29.472	0,36%	€ 0
		18_D4.3 Supporto incontro d/o di lavoro	0,21	0,21	0,28%	€ 14.410	€ 0	€ 14.410	€ 7.683	€ 22.093	0,27%	€ 8.000
		18_D4.4 Certificazione competenze	0,00	0,00	0,00%	€ 0	€ 0	€ 0	€ 0	€ 0	0,00%	€ 0
	18_D5 Ambiente e sviluppo sostenibile	18_D5.1 Iniziative a sostegno dello sviluppo sostenibile	0,00	0,00	0,00%	€ 0	€ 0	€ 0	€ 0	€ 0	0,00%	€ 0
		18_D5.2 Tenuta albo gestori ambientali	0,00	0,00	0,00%	€ 0	€ 0	€ 0	€ 0	€ 0	0,00%	€ 0
		18_D5.3 Pratiche ambientali e tenuta registri in materia ambientale	0,22	0,22	0,29%	€ 19.437	€ 0	€ 19.437	€ 8.007	€ 27.444	0,33%	€ 0
	18_D6 Sviluppo e qualificazione aziendale e dei prodotti	18_D6.1 Iniziative a sostegno dello sviluppo d'impresa	2,33	2,33	3,08%	€ 170.072	€ 0	€ 170.072	€ 84.224	€ 254.296	3,10%	€ 385.242
		18_D6.2 Qualificazione delle imprese, delle filiere e delle produzioni	0,08	0,08	0,10%	€ 7.154	€ 0	€ 7.154	€ 2.737	€ 9.891	0,12%	€ 5.429
18_D6.3 Osservatori economici		0,65	0,65	0,86%	€ 54.996	€ 10.065	€ 65.061	€ 23.546	€ 88.607	1,08%	€ 0	
E Magg. D. A.	18_E1 Progetti a valere su maggiorazione 20% Diritto annuale	18_E1.1 Gestione progetti a valere su maggiorazione 20% Diritto annuale	0,00	0,00	0,00%	€ 0	€ 0	€ 0	€ 0	0,00%	€ 931.521	
F Altri servizi camerale	18_F1 Altri servizi a imprese e territorio	18_F1.1 Valorizzazione patrimonio camerale	0,19	0,19	0,25%	€ 13.709	€ 12.239	€ 25.948	€ 6.894	€ 32.842	0,40%	€ 0
		18_F1.2 Altri servizi di assistenza e supporto alle imprese in regime di libero mercato	0,02	0,02	0,03%	€ 2.452	€ 7.806	€ 10.258	€ 894	€ 11.152	0,14%	€ 0
Z Fuori operi metro	18_Z1 EXTRA	18_Z1.1 Attività fuori perimetro	0,00	0,00	0,00%	€ 0	€ 0	€ 0	€ 0	0,00%	€ 0	
TOTALE ➔			52,75	75,43	100,00%	€ 3.839.380	€ 1.624.046	€ 5.463.427	€ 2.730.805	€ 8.194.232	100,00%	€ 3.421.907

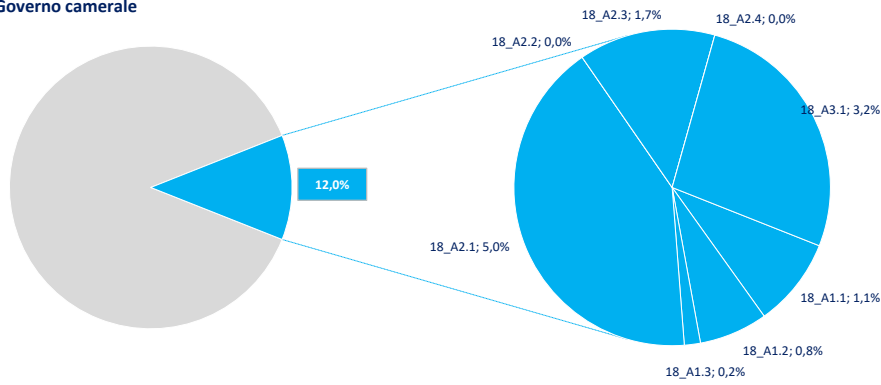
(*) Comprensivo del personale interno e dell'ammontare stimato dell'effort dei servizi integrativi e sostitutivi per la gestione dei processi

Distribuzione % Costi dei processi e incidenza delle Macrofunzioni camerali (Consolidato CCIAA + AS anno 2023)

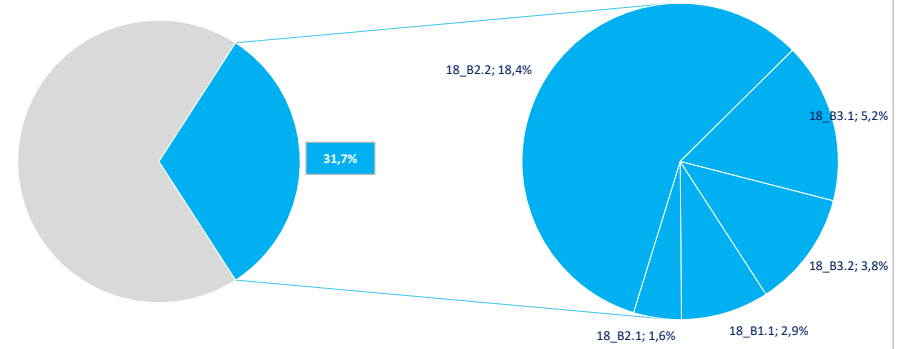


Distribuzione % FTE e incidenza delle Macrofunzioni camerali (Consolidato CCIAA + AS anno 2023)

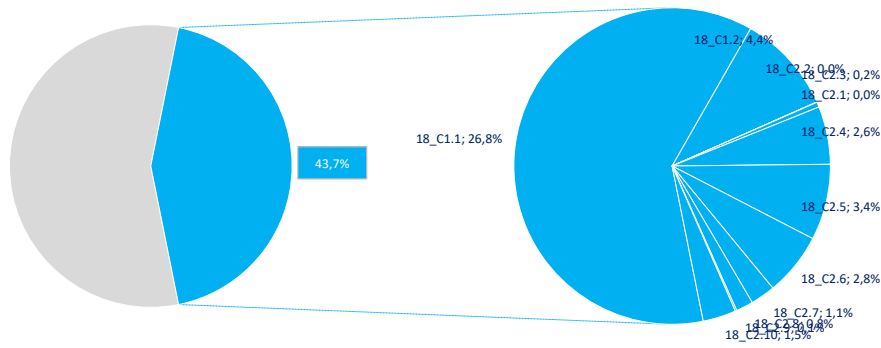
A Governo camerale



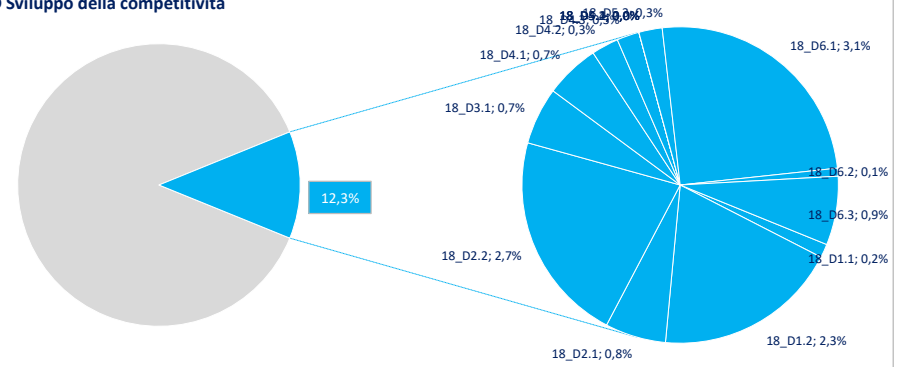
B Processi di supporto




C Trasparenza, semplificazione e tutela



D Sviluppo della competitività



E Maggiorazione Diritto annuale



F Altri servizi camerali

