

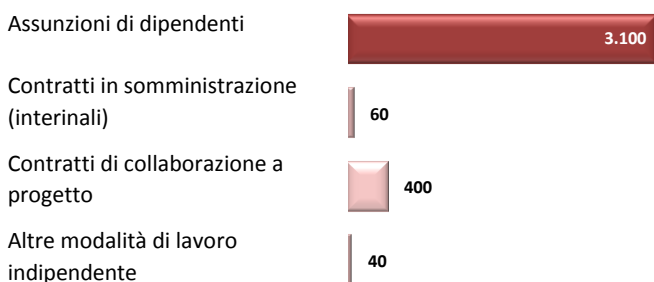
EXCELSIOR INFORMA

I PROGRAMMI OCCUPAZIONALI DELLE IMPRESE RILEVATI DA UNIONCAMERE


Provincia di Salerno

3° trimestre 2013

Le opportunità di lavoro previste nella provincia



Valori assoluti arrotondati alle decine

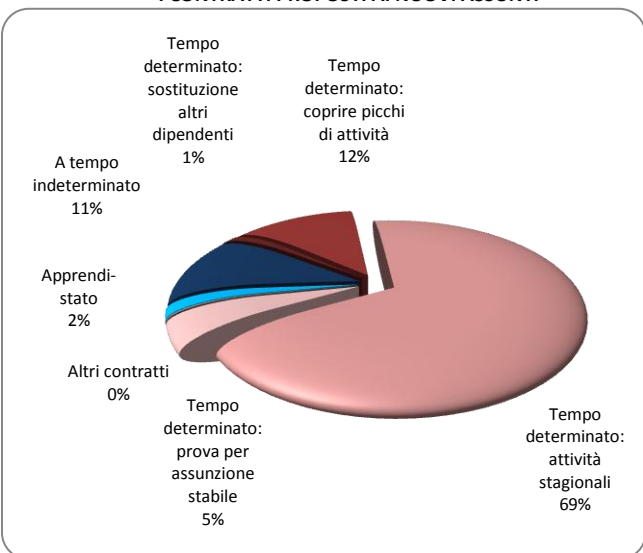


Sistema Informativo
Excelsior

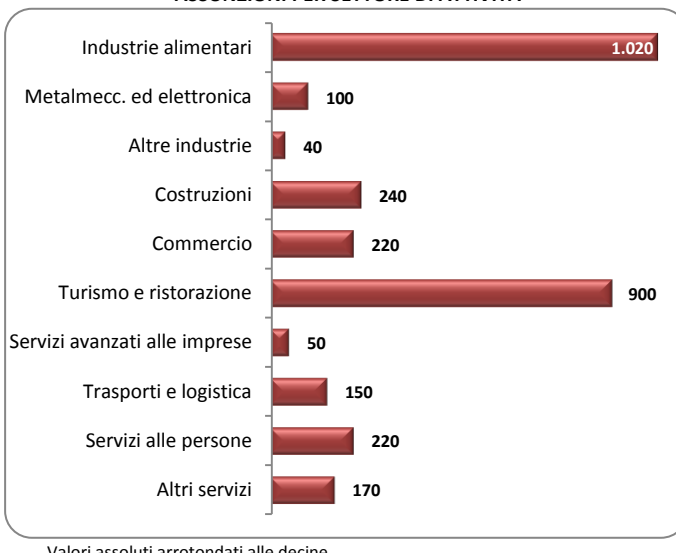
Le assunzioni di lavoratori dipendenti...

- ... saranno circa 3.100 unità, pari all'86% di tutte le opportunità di lavoro previste nella provincia; nella regione saranno circa 11.200 e complessivamente in Italia circa 140.000;
- ... nel 13% dei casi saranno assunzioni stabili, ossia con un contratto a tempo indeterminato o di apprendistato, mentre nell'87% saranno a termine (a tempo determinato o altri contratti con durata predefinita);
- ... si concentreranno per il 55% nel settore dei servizi e per il 64% nelle imprese con meno di 50 dipendenti;
- ... il 6% sarà destinato a dirigenti, specialisti e tecnici (ossia profili high skill), quota inferiore alla media nazionale (16%);
- ... in 12 casi su 100 le imprese prevedono di avere difficoltà a trovare i profili desiderati;
- ... per una quota pari al 29% interesseranno giovani con meno di 30 anni.

I CONTRATTI PROPOSTI AI NUOVI ASSUNTI

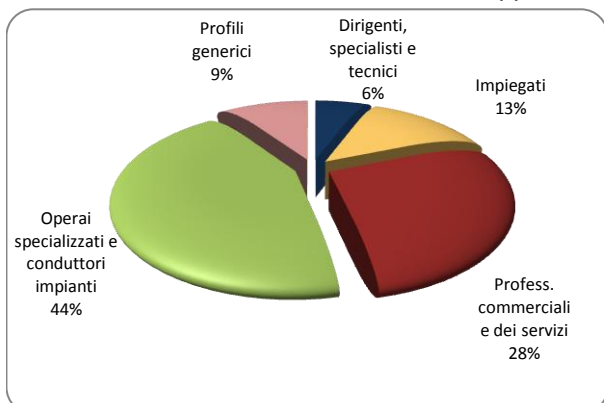


ASSUNZIONI PER SETTORE DI ATTIVITÀ



Valori assoluti arrotondati alle decine.

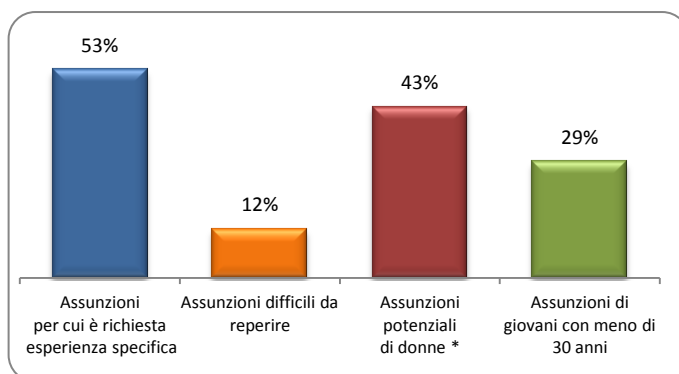
ASSUNZIONI PREVISTE PER TIPO DI PROFILO (*)



(*) Aggregazioni dei grandi gruppi della classificazione ISTAT delle professioni

CARATTERISTICHE DELLE ASSUNZIONI PREVISTE

(quote % sulle assunzioni totali)



* E' compresa una quota di assunzioni per cui il genere è ritenuto ininfluenza, calcolata in proporzione alle preferenze indicate in modo esplicito.

Indicatori di sintesi sulle assunzioni di dipendenti: la provincia a confronto con l'Italia	Provincia di Salerno		Italia	
	Previsione per il 3° trimestre 2013	Variazione rispetto al 3° trimestre del 2012	Previsione per il 3° trimestre 2013	Variazione rispetto al 3° trimestre del 2012
Assunzioni di dipendenti (% sulle entrate con tutte le forme contrattuali)	86	↔	76	↓↓
Assunzioni per cui è richiesta esperienza (% sulle assunzioni totali)	53	↓↓	57	↔
Assunzioni difficili da reperire (% sulle assunzioni totali)	12	↓	12	↔
Assunzioni di giovani con meno di 30 anni (% sulle assunzioni totali)	29	↑↑	29	↔
Assunzioni di profili "high skill" (% sulle assunzioni totali)	6	↔	16	↑

Nota metodologica:

I dati qui presentati derivano dall'indagine Excelsior, svolta a cadenza trimestrale, realizzata da Unioncamere in accordo con il Ministero del Lavoro. La presente edizione ha riguardato un campione di quasi 63.000 imprese, rappresentative dell'universo delle imprese private dell'industria e dei servizi con almeno un dipendente in media nel 2010. Tale universo è desunto dal Registro Imprese, integrato con i dati di altre fonti (in particolare INPS e ISTAT). Non sono oggetto di rilevazione imprese che hanno iniziato ad avere dipendenti successivamente, salvo nel caso di un limitato numero di imprese di significativa dimensione che è stato possibile inserire nelle liste di indagine.

La frazione sondata è risultata pari al 3,7% per le imprese da 1 a 49 dipendenti e al 42,4% per le imprese da 50 a 99 dipendenti, mentre per le imprese con almeno 100 dipendenti tale valore è risultato pari al 59,3% in termini di imprese e al 64,1% in termini di numero di dipendenti.

Le interviste da cui sono tratte le previsioni per il 3° trimestre 2013 sono state realizzate nei mesi di maggio e giugno 2013, utilizzando tecnica CATI per le imprese sino a 250 dipendenti e compilazione diretta, in parte con modalità CAWI, per le imprese di maggiori dimensioni.

Il riporto all'universo è effettuato considerando quale unità di riporto l'impresa - o la singola unità provinciale nel caso di imprese localizzate in più province - ciascuna di esse ponderata con il rispettivo numero di dipendenti.

I risultati dell'indagine sono disponibili a livello provinciale e regionale secondo un numero variabile di settori economici, ottenuti quale accorpamento di codici di attività economica della classificazione ATECO2007 e rivisti in funzione dell'ottenimento dei livelli di significatività predefiniti.

Si precisa che per le imprese plurilocalizzate la classe dimensionale è sempre riferita all'impresa nel suo complesso. La ripartizione delle assunzioni previste per "gruppo professionale" fa riferimento ad opportune aggregazioni dei codici della classificazione ISTAT 2011.

Excelsior Informa è realizzato nell'ambito del Sistema Informativo Excelsior, promosso da Unioncamere in collaborazione con il Ministero del Lavoro. La redazione è a cura di un gruppo di ricerca congiunto del Centro Studi Unioncamere e di Gruppo CLAS coordinato da Domenico Mauriello e Pietro Aimetti. Per approfondimenti si consulti il sito: <http://excelsior.unioncamere.net> nel quale sono disponibili dati e analisi riferiti a tutte le regioni e a tutte le province. La riproduzione e/o diffusione parziale o totale delle tavole contenute nella presente pubblicazione è consentita esclusivamente con la citazione completa della fonte: Unioncamere-Ministero del Lavoro, Sistema Informativo Excelsior, 2013