



Camera di Commercio  
Salerno

Osservatorio Economico

# DINAMICA IMPRENDITORIALE ANNO 2018



Positivo il bilancio imprenditoriale del 2018 in provincia di Salerno, con un incremento di 1.365 imprese, dato dalla differenza tra 7.590 iscrizioni e 6.225 cessazioni.

Tale risultato corrisponde ad un tasso di crescita imprenditoriale dell'1,1%, maggiore del tasso nazionale (0,5%) ma più contenuto di quello della Campania (1,3%). Anche se positivo il dato 2018 segna un rallentamento rispetto al 2017.

### **Nati-mortalità delle imprese - Anno 2018**

Valori assoluti e tassi di crescita percentuale

	Iscrizioni	Cessazioni (*)	Saldo	Imprese registrate al 31.12.2018	Tasso di crescita Anno 2018 (%)	Tasso di crescita Anno 2017 (%)
SALERNO	7.590	6.225	1.365	120.511	1,1	1,3
CAMPANIA	37.395	29.529	7.866	593.260	1,3	1,6
ITALIA	348.492	316.877	31.615	6.099.672	0,5	0,8

Fonte: Infocamere, Movimprese - Elab. Ufficio Studi - Osservatorio Economico - CCIAA Salerno

(\*) ESCLUSE CESSATE D'UFFICIO



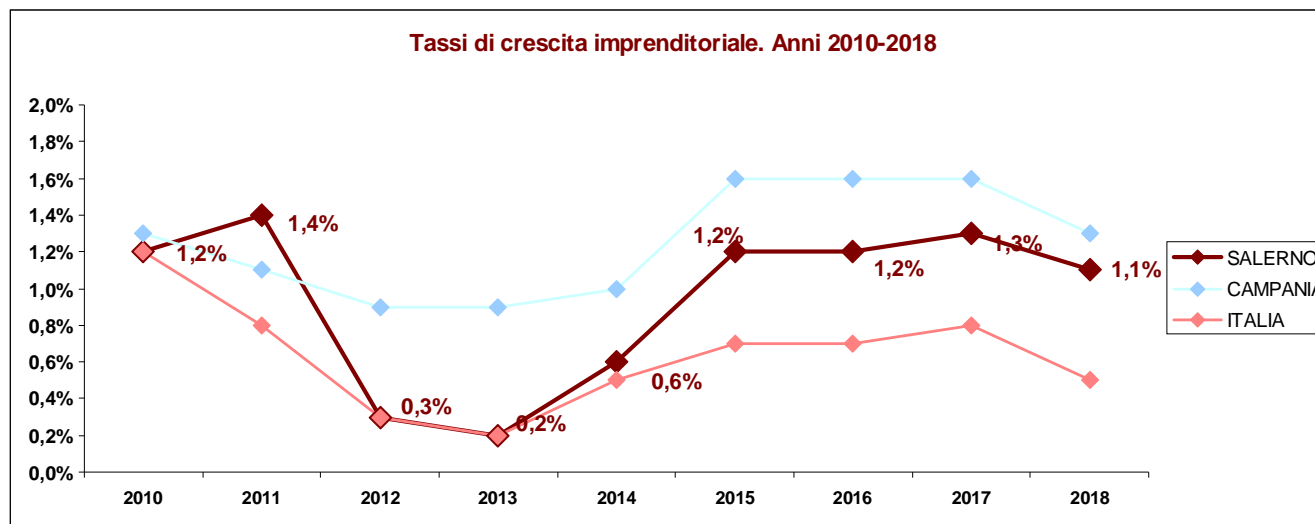
## DINAMICA IMPRENDITORIALE – ANNO 2018

Nel periodo 2010-2018 i tassi di crescita annuali delle imprese salernitane sono sempre superiori a quelli nazionali, che si mantengono comunque positivi, mentre dal 2012 risultano minori dei tassi regionali.

### Tassi di crescita - anni 2010-2018

anno	SALERNO	CAMPANIA	ITALIA
2010	1,2%	1,3%	1,2%
2011	1,4%	1,1%	0,8%
2012	0,3%	0,9%	0,3%
2013	0,2%	0,9%	0,2%
2014	0,6%	1,0%	0,5%
2015	1,2%	1,6%	0,7%
2016	1,2%	1,6%	0,7%
2017	1,3%	1,6%	0,8%
2018	1,1%	1,3%	0,5%

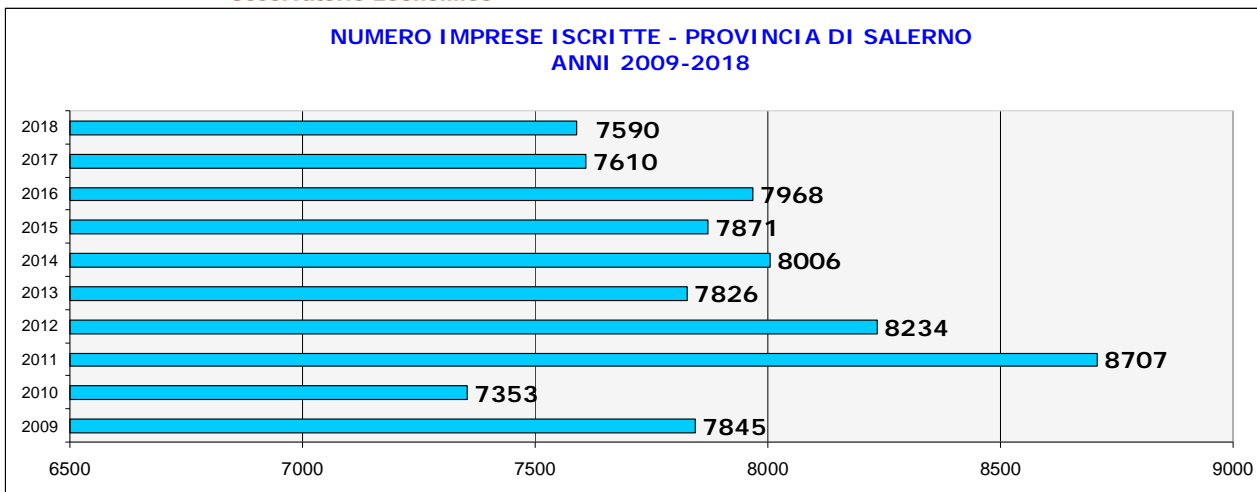
Fonte: Infocamere - Elab. Ufficio Studi CCAA Salerno





Imprese iscritte e cessate

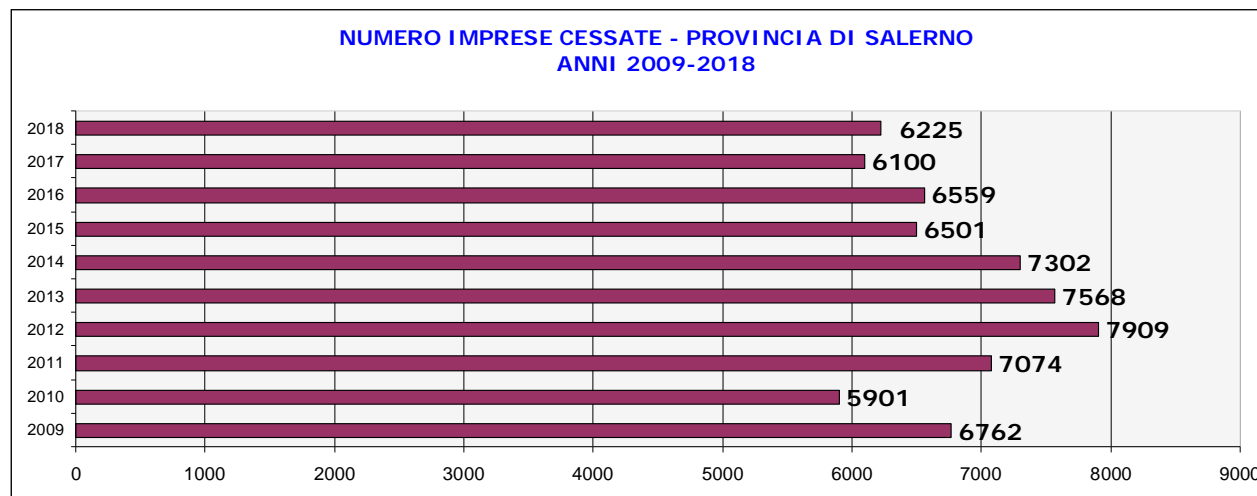
NUMERO IMPRESE ISCRITTE - PROVINCIA DI SALERNO  
ANNI 2009-2018



Nel 2018 le nuove imprese iscritte risultano sostanzialmente stabili rispetto al 2017, ma di valore modesto se si considera l'andamento degli ultimi 10 anni. Al contrario sono in aumento, rispetto all'anno precedente, le chiusure di attività.

Alle cessazioni riportate vanno aggiunte quelle che la Camera dispone in via amministrativa, definite d'ufficio: per il 2018 si tratta di ulteriori 1285 cessazioni

NUMERO IMPRESE CESSATE - PROVINCIA DI SALERNO  
ANNI 2009-2018





**Riepilogo nati-mortalità imprenditoriale Trimestri 2017-2018**  
**Provincia di Salerno - Valori assoluti**

	2018			Saldo 2017
	Iscrizioni	Cessazioni (*)	Saldo	
I trimestre	2.377	2.382	-5	-421
II trimestre	2.294	1.320	974	856
III trimestre	1.381	1.022	359	548
IV trimestre	1.538	1.501	37	527
<b>TOTALE</b>	<b>7.590</b>	<b>6.225</b>	<b>1.365</b>	<b>1.510</b>

Fonte: Infocamere - Elab. Ufficio Studi - Osservatorio Economico - CCIAA Salerno

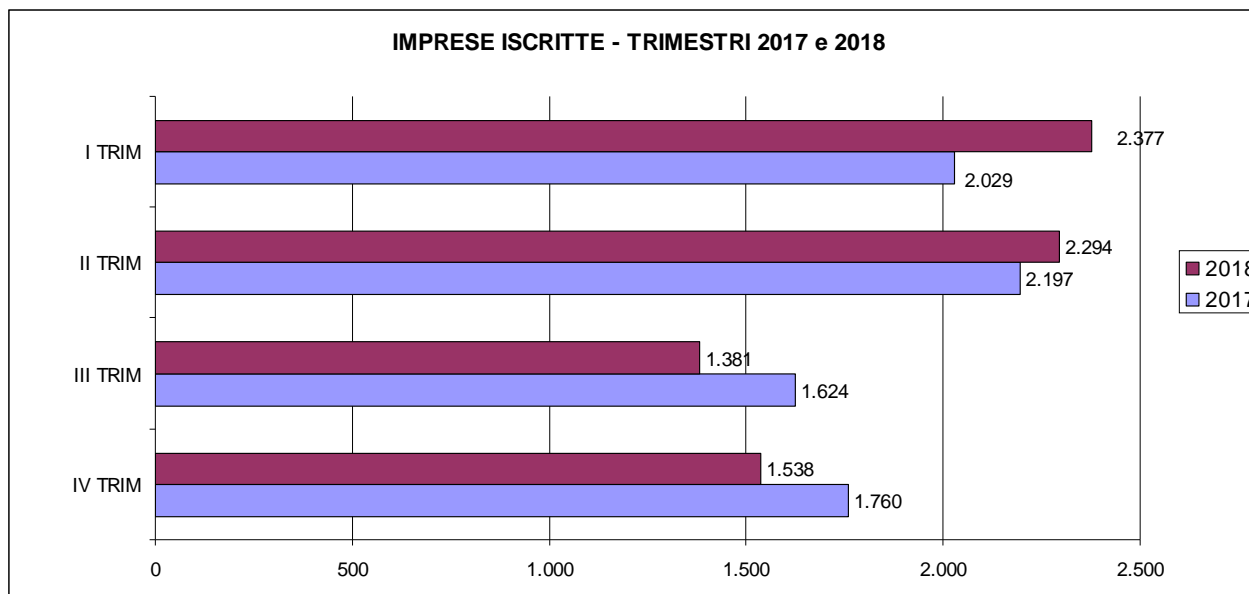
(\*) ESCLUSE CESSATE D'UFFICIO

La crescita imprenditoriale del 2018 in provincia di Salerno risulta complessivamente meno intensa di quanto registrato nell'anno precedente (il saldo 2017 era di 1510 imprese in più).

Sono stati gli ultimi mesi dell'anno appena concluso a determinare tale risultato, presentando saldi meno favorevoli rispetto al 2017, che hanno in parte annullato il buon andamento del periodo da gennaio a giugno.

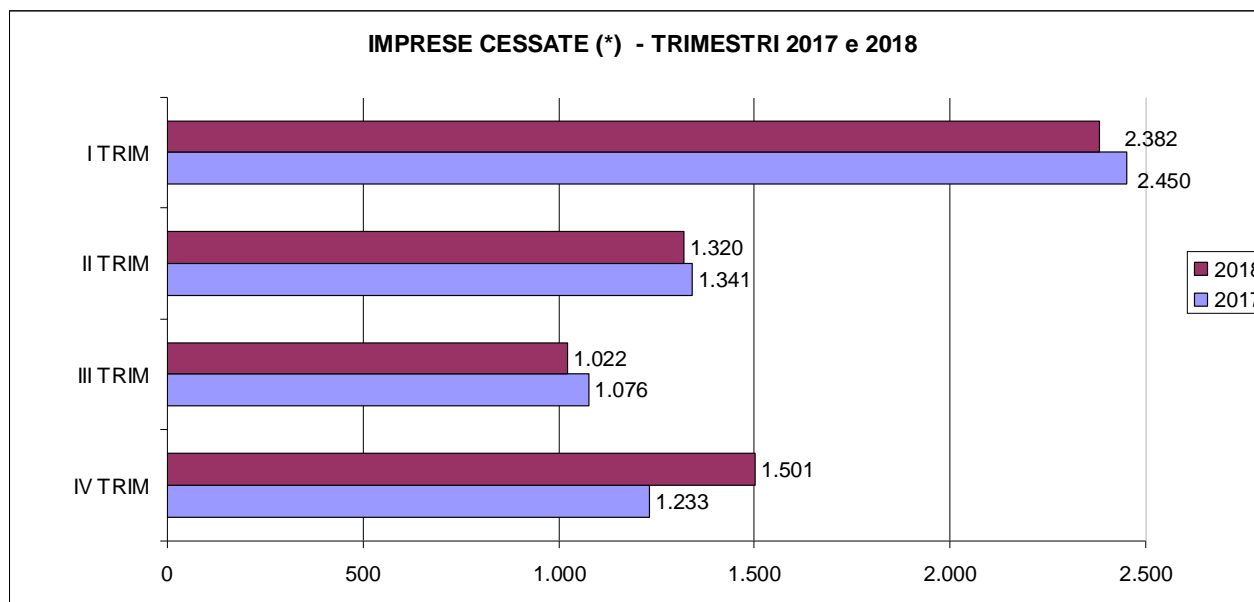


In crescita le nuove aperture di attività nel primo e secondo trimestre del 2018, rispetto a quanto rilevato negli analoghi periodi dell'anno precedente. Nei mesi da luglio a dicembre, invece, le iscrizioni risultano diminuire.





Sul fronte delle cessazioni, l'aumento complessivo nelle chiusure di attività del 2018 rispetto all'anno precedente è stato determinato dal risultato del periodo ottobre-dicembre.





**La dinamica per forma giuridica**

Continua il trend in salita delle società di capitali nella provincia salernitana: nell'ultimo anno sono aumentate di 1.834 unità, con un tasso di crescita del +6%.

Sono in crescita anche le altre forme (+69; +1,2%). Registrano invece un risultato negativo le società di persone (-285; -1,9%) e le imprese individuali (-253; -0,4%).

L'imprenditoria individuale rappresenta sempre la forma giuridica maggiormente dinamica (4.590 iscrizioni a fronte di 4.843 cessazioni).

**Riepilogo della nati-mortalità per forma giuridica - Anno 2018**

Valori assoluti e tassi di crescita percentuale

	Iscrizioni	Cessazioni (*)	Saldo	Imprese registrate al 31.12.2018	Tasso di crescita Anno 2018 (%)	Tasso di crescita Anno 2017 (%)
SOCIETA' DI CAPITALE	2.521	687	1.834	32.205	6,0	6,4
SOCIETA' DI PERSONE	273	558	-285	14.547	-1,9	-2,6
IMPRESE INDIVIDUALI	4.590	4.843	-253	67.904	-0,4	0,0
ALTRE FORME	206	137	69	5.855	1,2	2,2
<b>TOTALE</b>	<b>7.590</b>	<b>6.225</b>	<b>1.365</b>	<b>120.511</b>	<b>1,1</b>	<b>1,3</b>

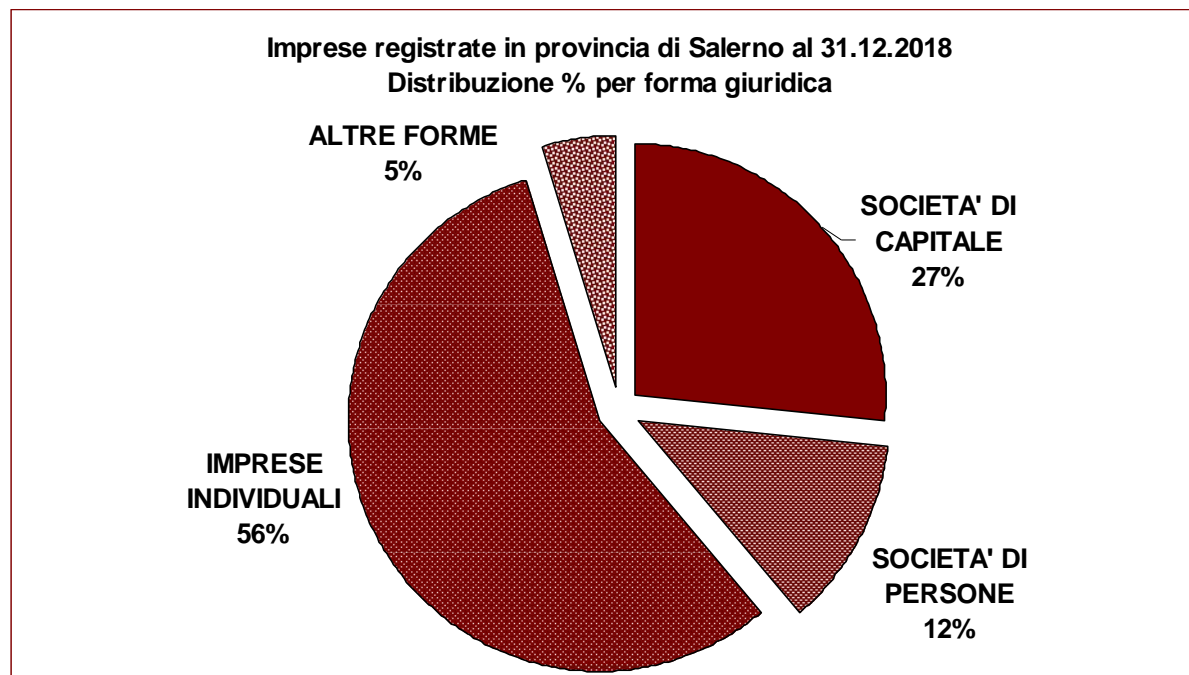
Fonte: Infocamere, Movimprese - Elab. Ufficio Studi - Osservatorio Economico - CCIAA Salerno

(\*) ESCLUSE CESSATE D'UFFICIO





I diversi andamenti della dinamica per forma giuridica continuano a modificare le caratteristiche della struttura imprenditoriale salernitana, a favore delle società di capitale che conquistano, rispetto all'anno scorso, due punti percentuali, persi invece dall'imprenditoria individuale.



Fonte: Infocamere, Movimprese - Elab. Ufficio Studi – CCIAA Salerno



La dinamica 2018 evidenzia la crescita della consistenza imprenditoriale per il settore agricolo (2,2%), per i servizi di alloggio e ristorazione (2,5%) e per i servizi alle imprese (4%).

Sostanzialmente stabili le attività manifatturiere, le costruzioni e le attività di trasporti e spedizioni.

In calo le attività commerciali (-0,5%).

**Totali imprese per settori di attività economica - Provincia di Salerno  
Valori assoluti e variazioni percentuali - Anno 2018**

	Imprese registrate al 31.12.2018	Variazione dello stock anno 2018
Agricoltura e attività connesse	17.416	2,2%
Attività manifatturiere, energia, minerarie	10.281	0,0%
Costruzioni	13.412	0,5%
Commercio	36.625	-0,5%
Turismo	9.866	2,5%
Trasporti e Spedizioni	3.530	0,5%
Assicurazioni e Credito	2.143	-0,6%
Servizi alle Imprese	9.654	4,0%
Altri settori	7.562	2,1%

Fonte: Infocamere, StockView - Elab. Ufficio Studi - Osservatorio Economico - CCIAA Salerno



**Camera di Commercio  
Salerno**

**Osservatorio Economico**

**Approfondimento provincia di Salerno del comunicato stampa Unioncamere del 28 gennaio 2019 “Imprese: +32.000 nel 2018 (+0,5%), 1 su 4 nel turismo”.**

**A cura di :  
Dott.ssa Irene Giannattasio**

**Staff di Direzione  
Ufficio Studi e Supporto Strategico  
Camera di Commercio di Salerno  
Via G.Clark, 19/21  
84129 Salerno**

**Tel.: 089 3068420  
Fax: 089 3115018  
e-mail: irene.giannattasio@sa.camcom.it  
Sito web Camera di Commercio: [www.sa.camcom.it](http://www.sa.camcom.it)**