



Camera di Commercio
Salerno

Osservatorio Economico

DINAMICA IMPRENDITORIALE

Gennaio-Settembre 2019



Positiva la dinamica imprenditoriale dei primi nove mesi del 2019 nel territorio regionale: complessivamente sono oltre 3mila le imprese in più in Campania.

Per la provincia di Salerno l'anagrafe delle imprese registra un saldo pari a +327 unità, dato dalla differenza tra le iscrizioni (5.379) e le cessazioni (5.052).

Riepilogo nati-mortalità imprenditoriale - Campania - 30 Settembre 2019

Valori assoluti

	Gennaio - Settembre 2018			Imprese registrate al 30.09.2018
	Iscrizioni	Cessazioni (*)	Saldo	
AVELLINO	2.188	1.979	209	44.591
BENEVENTO	1.819	1.408	411	35.734
CASERTA	5.047	3.987	1.060	93.736
NAPOLI	13.745	10.618	3.127	297.047
SALERNO	6.052	4.724	1.328	120.500
CAMPANIA	28.851	22.716	6.135	591.608

Fonte: Infocamere, Movimprese - Elab. Ufficio Studi - Osservatorio Economico - CCIAA Salerno

(*) ESCLUSE CESSATE D'UFFICIO



Riepilogo nati-mortalità imprenditoriale Trimestri 2018-2019
Provincia di Salerno - Valori assoluti

	2019			Saldo 2018
	Iscrizioni	Cessazioni (*)	Saldo	
I trimestre	1.975	2.552	-577	-5
II trimestre	2.114	1.471	643	974
III trimestre	1.290	1.029	261	359
TOTALE	5.379	5.052	327	1.328

Fonte: Infocamere - Elab. Ufficio Studi - Osservatorio Economico - CCIAA Salerno

(*) ESCLUSE CESSATE D'UFFICIO



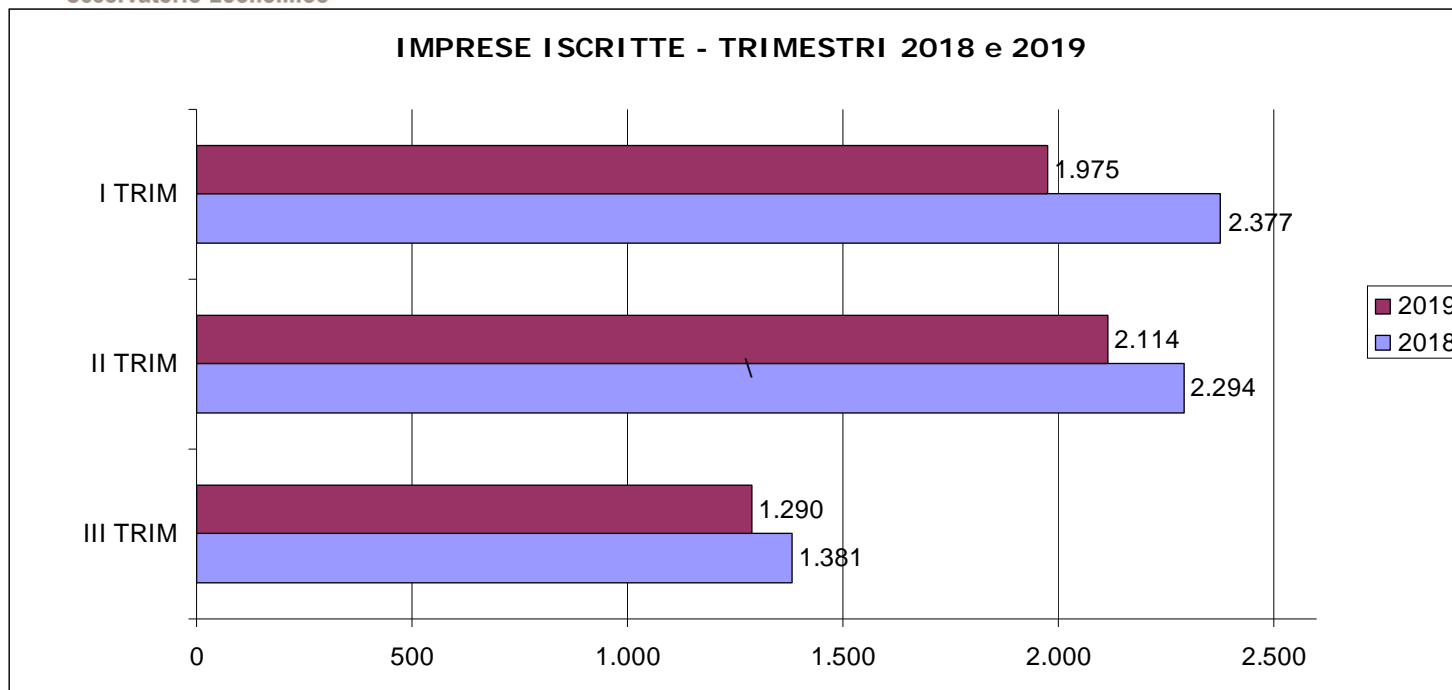
L'andamento imprenditoriale del 2019 in provincia di Salerno risulta complessivamente molto più modesto di quanto registrato nell'anno precedente, considerato che nei primi 9 mesi del 2018 erano oltre 1300 le imprese in più.

Il risultato è determinato da un saldo più contenuto per tutti i trimestri 2019.

In particolare, i mesi da gennaio a marzo, che nel 2018 erano stati caratterizzati da una sostanziale stabilità imprenditoriale (era di -5 il relativo saldo), nel 2019 registrano un calo di oltre 500 imprese. *Va ricordato, che il primo trimestre di ogni anno si caratterizza per un saldo imprenditoriale negativo, a causa del concentrarsi delle cessazioni sul finire dell'anno precedente.*

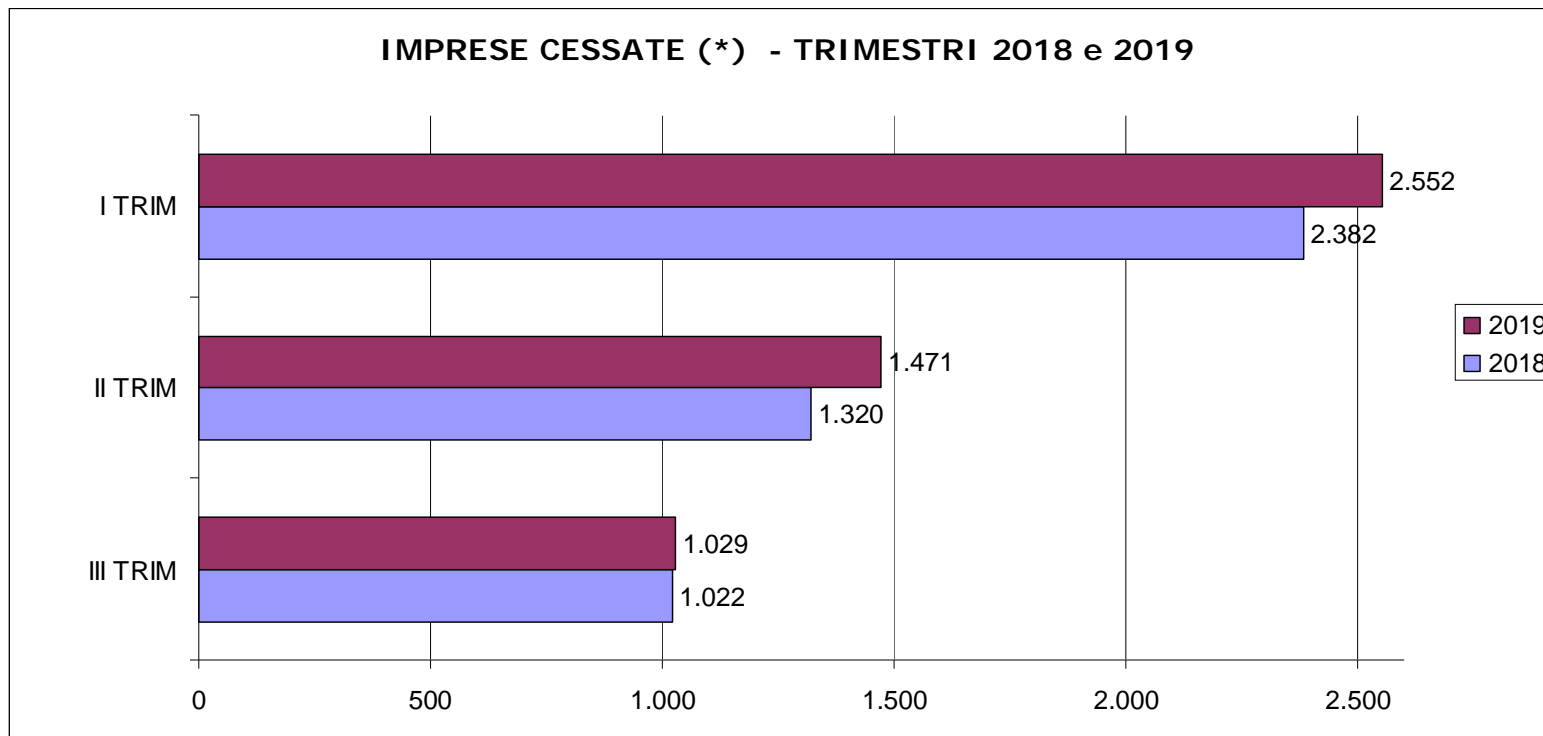
Sono i mesi da aprile a giugno 2019 a distinguersi, in termini di valore assoluto, per il miglior risultato (+643 imprese), sebbene sempre inferiore al pari periodo 2018.

Il trimestre estivo, con un saldo di +261 imprese, appare più in linea con quello del 2018 (quando il saldo era di +359).



In diminuzione le nuove aperture di attività per ognuno dei trimestri del 2019, rispetto a quanto rilevato negli analoghi periodi dell'anno precedente.

Complessivamente una flessione di quasi 700 nuove attività nei primi nove mesi del 2019 rispetto a quanto rilevato nel 2018.



Anche sul fronte delle cessazioni, la crescita nelle chiusure di attività del 2019 rispetto all'anno precedente ha riguardato tutti i trimestri.



L'analisi per forma giuridica evidenzia che il positivo andamento imprenditoriale ha riguardato sostanzialmente le società di capitale, con quasi 1.200 imprese in più.

In calo le imprese individuali (-620), sebbene si caratterizzano come sempre per il maggior turn over, dato da 3.331 imprese nuove iscritte e 3.951 cessate.

**Riepilogo della nati-mortalità per forma giuridica -
Provincia di Salerno - 30 settembre 2019**

Valori assoluti

	Gennaio - Settembre 2019			Imprese registrate al 30.09.2019
	Iscrizioni	Cessazioni (*)	Saldo	
SOCIETA' DI CAPITALE	1.755	569	1.186	33.452
SOCIETA' DI PERSONE	151	417	-266	14.218
IMPRESE INDIVIDUALI	3.331	3.951	-620	66.450
ALTRE FORME	142	115	27	5.875
TOTALE	5.379	5.052	327	119.995

Fonte: Infocamere, Movimprese - Elab. Ufficio Studi - Osservatorio Economico - CCIAA Salerno

(*) ESCLUSE CESSATE D'UFFICIO

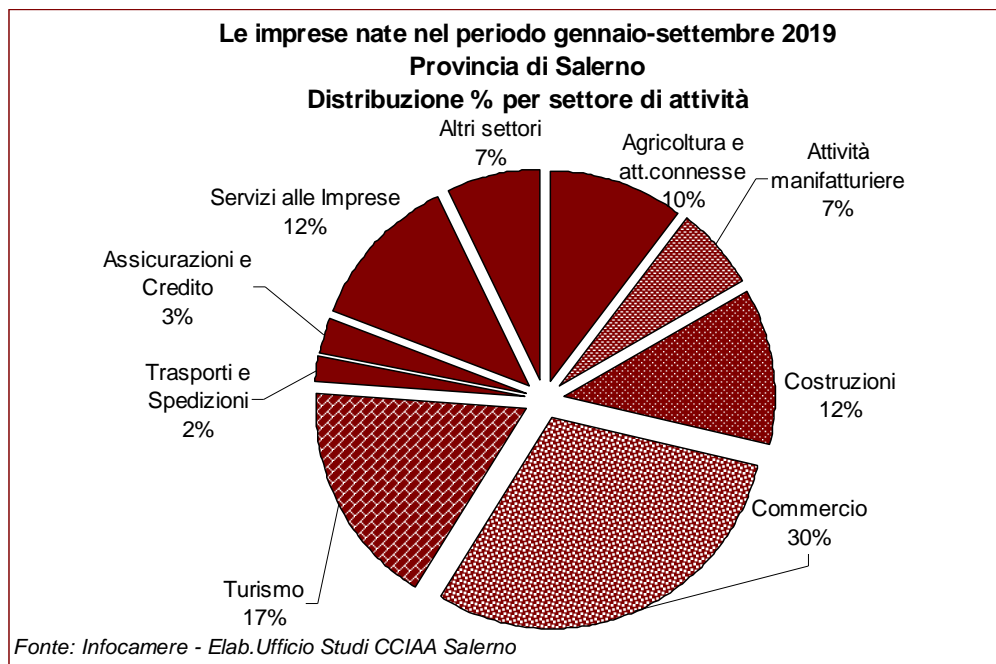


Dinamica Imprenditoriale Gen-Set 2019

L'assegnazione delle attività per le imprese di nuova iscrizione, sulla base della codifica dichiarata ai fini Iva, consente di offrire un quadro dei settori coinvolti.

Dalla distribuzione per macro settori delle oltre cinquemila imprese di nuova iscrizione, emerge che le imprese commerciali rappresentano il 30% delle iscrizioni totali classificate del periodo gennaio-settembre.

Seguono e il settore turistico (17%) e le costruzioni (12%) Da segnalare per il turismo una presenza percentuale di iscrizioni nel 2019 più consistente del peso che ha nel tessuto imprenditoriale provinciale (vedi la quota % settori indicata nella precedente tabella che fa riferimento allo stock imprese registrate alla data del 30.9.2019).





Totale imprese per settori di attività economica - Provincia di Salerno - 30 settembre 2019

Valori assoluti e variazioni percentuali

	Imprese registrate al 30.9.2019	Quota del settore sul totale (%)
Agricoltura e attività connesse	16.775	14,0%
Attività manifatturiere, energia, minerarie	10.179	8,5%
Costruzioni	13.312	11,1%
Commercio	35.487	29,6%
Turismo	10.220	8,5%
Trasporti e Spedizioni	3.535	2,9%
Assicurazioni e Credito	2.089	1,7%
Servizi alle Imprese	10.198	8,5%
Altri settori	7.737	6,4%

Fonte: Infocamere, Movimprese - Elab. Ufficio Studi - Osservatorio Economico - CCIAA Salerno



**Camera di Commercio
Salerno**

Osservatorio Economico

**Approfondimento provincia di Salerno del comunicato stampa Unioncamere del 31 ottobre 2019
“Azienda.Italia: +15mila tra luglio e settembre (+0,2%)”**

**A cura di :
Dott.ssa Irene Giannattasio**

**Staff di Direzione
Ufficio Studi, Supporto Strategico e Programmazione
Ufficio Statistica e Prezzi
Camera di Commercio di Salerno
Via G.Clark, 19/21
84129 Salerno**

**Tel.: 089 3068420
Fax: 089 3115018
e-mail: irene.giannattasio@sa.camcom.it
Sito web Camera di Commercio: www.sa.camcom.it**