



Camera di Commercio
Salerno

Osservatorio Economico

DINAMICA IMPRENDITORIALE I Trimestre 2019



Osservatorio Economico

Si chiude con 577 imprese in meno il bilancio tra aperture e chiusure di imprese dei primi tre mesi del 2019 in provincia di Salerno, che rappresenta un calo dello 0,5% rispetto alla fine dell'anno precedente.

Tale risultato, il meno brillante degli ultimi 5 anni, è stato determinato dalle consistenti cessazioni di impresa (2.552) ma soprattutto dal significativo rallentamento delle iscrizioni (1.975).

Va ricordato che il bilancio imprenditoriale del primo trimestre di ogni anno è caratterizzato da un valore negativo, a causa del concentrarsi delle cessazioni sul finire dell'anno precedente e, pertanto, nei mesi successivi si dovrebbe assistere al consueto recupero.

Nati-mortalità delle imprese - Provincia di Salerno - I trimestre 2019

Valori assoluti e tassi di crescita percentuale

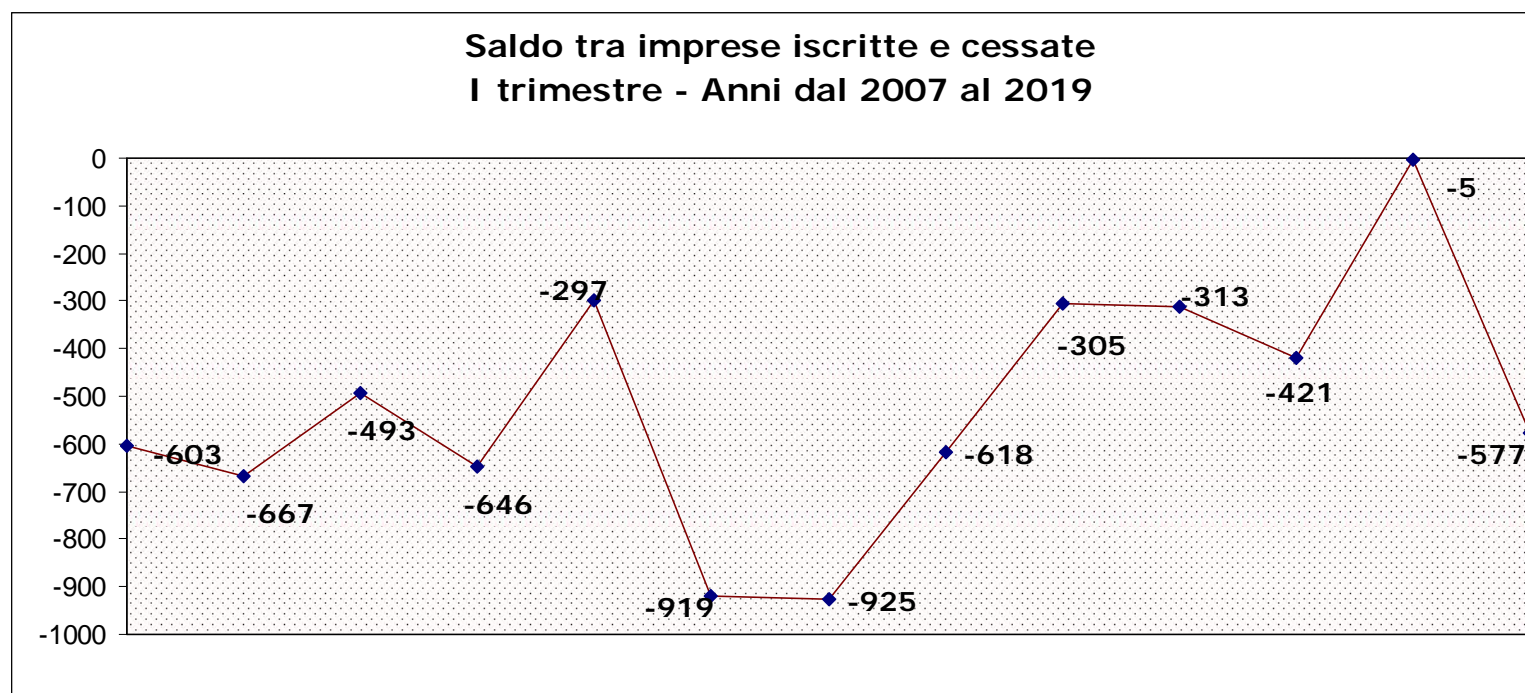
Imprese registrate al 31.3.2019	Iscrizioni	Cessazioni (*)	Saldo	Tasso di crescita I trim 2019 (%)	Tasso di crescita I trim 2018 (%)
119.934	1.975	2.552	-577	-0,48%	0,00%

Fonte: Infocamere, Stock View - Elab. Ufficio Studi - Osservatorio Economico - CCIAA Salerno

(*) ESCLUSE CESSATE D'UFFICIO



Il saldo imprenditoriale del primo trimestre di ogni anno si attesta normalmente per la provincia di Salerno su numeri compresi tra le 300 e le 600 imprese in meno, ad eccezione del risultato conseguito nel primo trimestre del 2018, quando il valore numerico analogo tra iscrizioni (2.377) e cessazioni (2.382) ha determinato una sostanziale stabilità imprenditoriale (saldo: -5 imprese).





**Serie storica delle iscrizioni, delle cessazioni e del tasso di crescita nel I trimestre di ogni anno.
Stock al 31 marzo di ogni anno - Provincia di Salerno**
Valori assoluti e percentuali

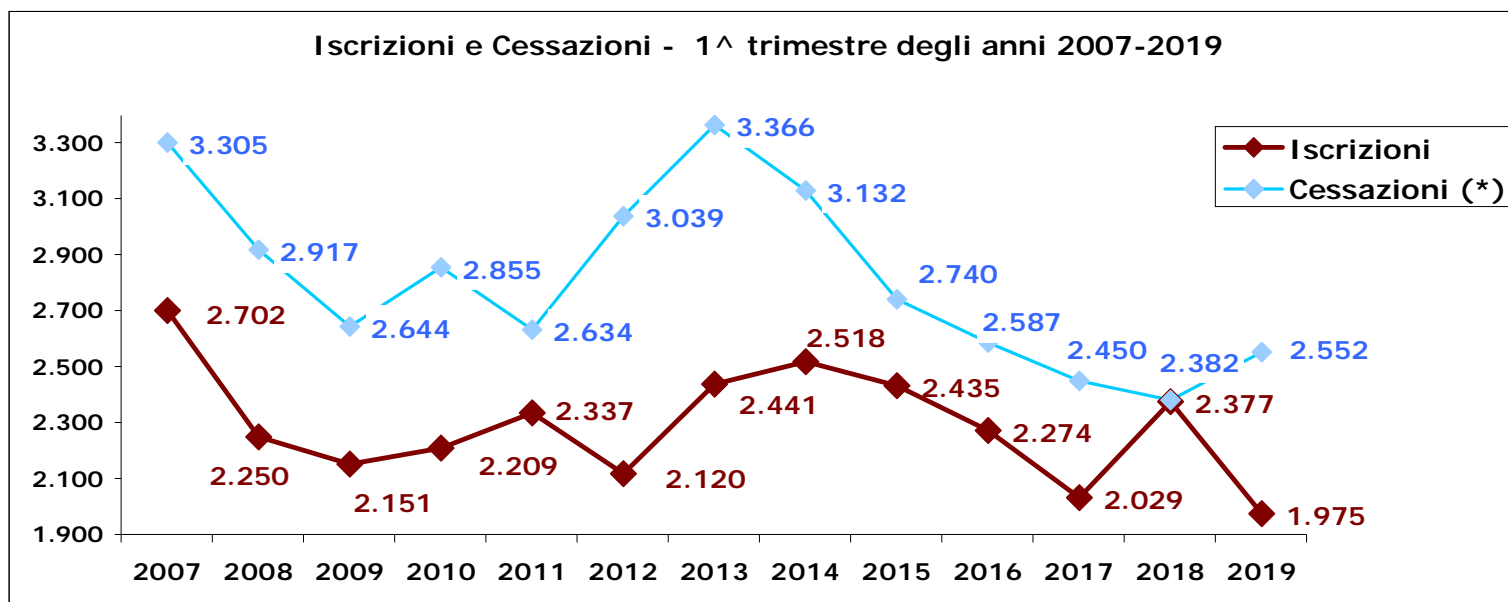
ANNO	Imprese registrate al 31 marzo	Iscrizioni	Cessazioni (*)	Saldo	Tasso di crescita I trimestre (%)
2007	115.538	2.702	3.305	-603	-0,52%
2008	116.286	2.250	2.917	-667	-0,57%
2009	117.187	2.151	2.644	-493	-0,42%
2010	117.931	2.209	2.855	-646	-0,54%
2011	119.714	2.337	2.634	-297	-0,25%
2012	120.650	2.120	3.039	-919	-0,76%
2013	119.938	2.441	3.366	-925	-0,76%
2014	118.710	2.518	3.132	-614	-0,52%
2015	118.517	2.435	2.740	-305	-0,26%
2016	119.101	2.274	2.587	-313	-0,26%
2017	119.292	2.029	2.450	-421	-0,35%
2018	119.918	2.377	2.382	-5	0,00%
2019	119.934	1.975	2.552	-577	-0,48%

Fonte: Infocamere, Stock View - Elab. Ufficio Studi CCIAA Salerno

(*) DAL 2009 SONO ESCLUSE LE CESSATE D'UFFICIO



Il dato sulle iscrizioni del periodo gennaio-marzo 2019 appare un campanello di allarme sulla vitalità del sistema imprenditoriale provinciale; le nuove attività avviate, per la prima volta meno di duemila, rappresentano il peggiore risultato dei corrispondenti trimestri dell'ultimo decennio.



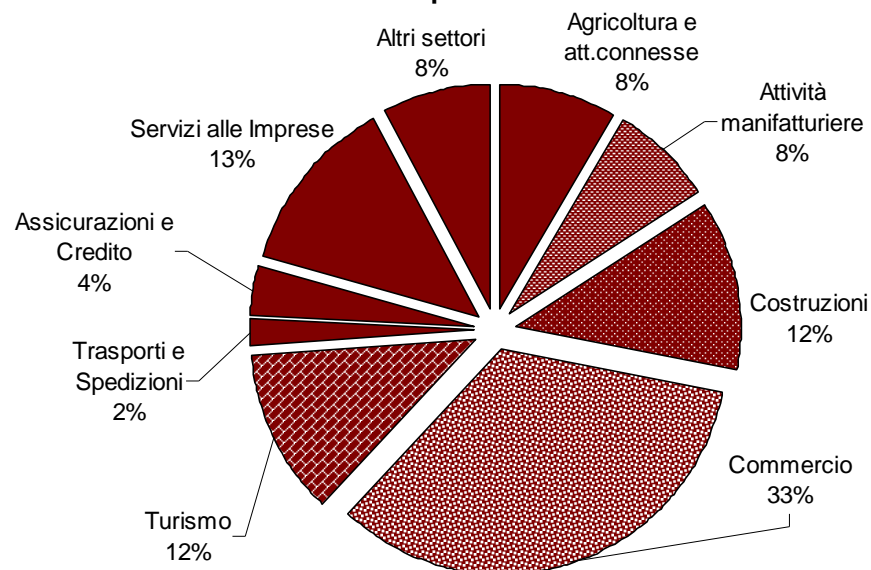


Dinamica Imprenditoriale – I trim. 2019

Per quanto riguarda i settori nei quali andranno ad operare le imprese di nuova iscrizione, va segnalato che l'assegnazione delle attività, sulla base anche della codifica dichiarata ai fini Iva, consente di offrire un quadro significativo dei settori maggiormente coinvolti dal movimento di natalità imprenditoriale.

Dalla distribuzione per macro settore delle imprese di nuove iscrizioni emerge che le imprese commerciali rappresentano più del 33% delle iscrizioni totali classificate del periodo gennaio-marzo. Seguono il settore dei servizi alle imprese (13% delle iscrizioni totali classificate) e quello turistico e delle costruzioni (entrambi al 12%).

Le imprese nate nel I trimestre 2019 in provincia di Salerno
Distribuzione % per settore di attività



Fonte: Infocamere - Elab.Ufficio Studi CCAA Salerno



La dinamica per forma giuridica evidenzia il buon andamento delle società di capitale che, con oltre quasi 500 imprese in più, registrano un tasso di crescita dell'1,57%.

Difficoltà per le società di persone (-191 in termini assoluti e -1,31% rispetto a fine 2018) e per le ditte individuali, con quasi 900 imprese in meno, dovute alla differenza tra le 1000 imprese nuove iscritte e le oltre 1900 chiusure di attività (-1,32%).

Riepilogo della nati-mortalità per forma giuridica - Provincia di Salerno - I trimestre 2019

Valori assoluti e tassi di crescita percentuale

	Imprese registrate al 31 marzo 2019	Iscrizioni	Cessazioni (*)	Saldo	Tasso di crescita I trimestre 2019 (%)
SOCIETA' DI CAPITALE	32.740	813	308	505	1,57%
SOCIETA' DI PERSONE	14.326	60	251	-191	-1,31%
IMPRESE INDIVIDUALI	67.007	1.037	1.934	-897	-1,32%
ALTRE FORME	5.861	65	59	6	0,10%
TOTALE	119.934	1.975	2.552	-577	-0,48%

Fonte: Infocamere, Stock View - Elab. Ufficio Studi - Osservatorio Economico - CCIAA Salerno

(*) ESCLUSE CESSATE D'UFFICIO



In diminuzione lo stock di imprese registrate nei tre settori numericamente più consistenti dell'economia provinciale: Commercio (-0,83% la variazione percentuale, rispetto a fine del 2018), Agricoltura (-1,84%) e Costruzioni (-0,7%).

Stock e tassi di variazione degli stock - Provincia di Salerno - I trimestre 2019

Valori assoluti e tassi di crescita percentuale

Settore	Stock registrate al 31.3.2019	Quota del settore sul totale (%)	Variazione dello stock I trim 2019	Variazione dello stock I trim 2018
Agricoltura, silvicoltura pesca	16.952	14,13%	-1,84%	0,00%
Estrazione di minerali da cave e miniere	59	0,05%	0,00%	5,56%
Attività manifatturiere	9.724	8,11%	-0,33%	-0,64%
Fornitura di energia elettrica, gas, vapore	143	0,12%	0,70%	1,47%
Fornitura di acqua; reti fognarie	272	0,23%	-1,09%	2,58%
Costruzioni	13.234	11,03%	-0,70%	-0,39%
Commercio	35.823	29,87%	-0,83%	-0,31%
Trasporto e magazzinaggio	3.519	2,93%	-0,17%	-0,59%
Attività dei servizi di alloggio e di ristorazione	10.014	8,35%	-0,55%	-0,08%
Servizi di informazione e comunicazione	2.103	1,75%	-0,57%	0,77%
Attività finanziarie e assicurative	2.098	1,75%	-0,24%	-0,33%
Attività immobiliari	2.084	1,74%	1,12%	0,56%
Attività professionali, scientifiche e tecniche	2.706	2,26%	-0,07%	1,16%
Noleggio, agenzie di viaggio, servizi alle imprese	3.102	2,59%	0,55%	0,43%
Istruzione	687	0,57%	1,18%	1,06%
Sanità e assistenza sociale	905	0,75%	-0,22%	-0,55%
Attività artistiche, sportive, di intrattenimento	1.804	1,50%	-0,77%	-0,23%
Altre attività di servizi	4.263	3,55%	-0,44%	-0,26%

Fonte: Infocamere, Stock View - Elab. Ufficio Studi - Osservatorio Economico - CCIAA Salerno

(*) ESCLUSE CESSATE D'UFFICIO



**Camera di Commercio
Salerno**

Osservatorio Economico

Approfondimento provincia di Salerno del comunicato stampa Unioncamere del 26 aprile 2019 “Imprese: nel primo trimestre dell’anno -27mila individuali +14mila società di capitale”

**A cura di :
Dott.ssa Irene Giannattasio**

**Staff di Direzione
Ufficio Studi, Supporto Strategico e Programmazione
Camera di Commercio di Salerno
Via G.Clark, 19/21
84129 Salerno**

**Tel.: 089 3068420
Fax: 089 3115018
e-mail: irene.giannattasio@sa.camcom.it
Sito web Camera di Commercio: www.sa.camcom.it**