



Camera di Commercio
Salerno

Osservatorio Economico

DINAMICA IMPRENDITORIALE

Il trimestre 2017



In provincia di Salerno tra aprile e giugno 2017 le nuove imprese nate sono state 2.197, le cessazioni 1.341 e il saldo è risultato pari a 856 imprese in più rispetto a fine marzo.

A livello percentuale, la dinamica imprenditoriale nel secondo trimestre dell'anno si attesta su una crescita dello 0,72%, un valore che ricalca esattamente quello registrato nello stesso periodo del 2016.

Nati-mortalità delle imprese - Provincia di Salerno - II trimestre 2017

Valori assoluti e tassi di crescita percentuale

Iscrizioni	Cessazioni (*)	Saldo	Imprese registrate al 30.6.2017	Tasso di crescita II trim 2017 (%)	Tasso di crescita II trim 2016 (%)
2.197	1.341	856	119.914	0,72%	0,72%

Fonte: Infocamere, Stock View - Elab. Ufficio Studi CCIAA Salerno

(*) ESCLUSE CESSATE D'UFFICIO



La crescita nel secondo trimestre del 2017 sebbene analoga allo stesso periodo del 2016, è determinata da un differente andamento delle iscrizioni e delle cessazioni, entrambe risultano infatti ridimensionarsi rispetto al 2016.

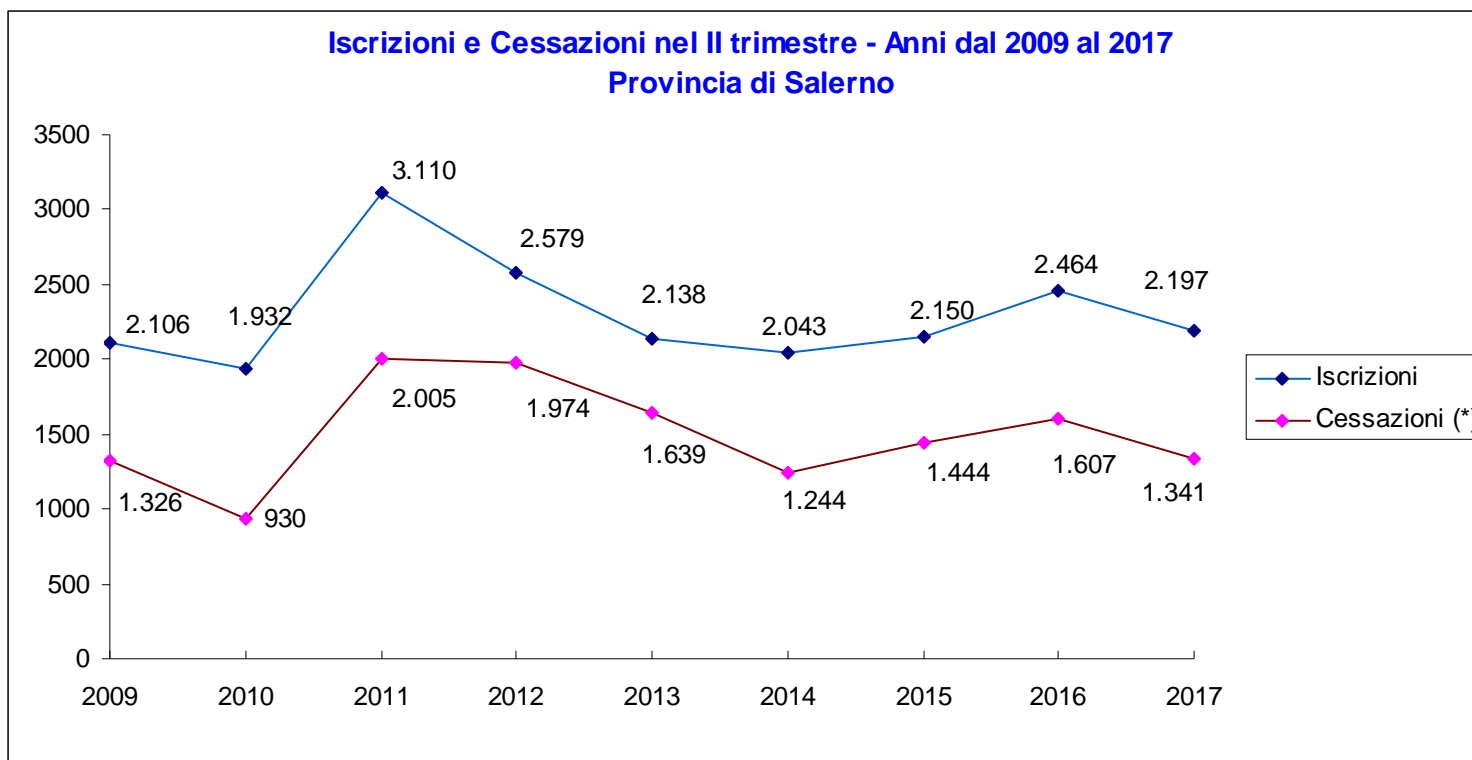
**Serie storica nati-mortalità imprese e tasso di crescita
II trimestre di ogni anno - Provincia di Salerno**

Valori assoluti e percentuali

ANNO	Imprese registrate al 30 giugno	Iscrizioni	Cessazioni (*)	Saldo	Tasso di crescita II trimestre (%)
2009	117.939	2.106	1.326	780	0,67%
2010	118.921	1.932	930	1.002	0,85%
2011	118.921	3.110	2.005	1.105	0,92%
2012	120.781	2.579	1.974	605	0,50%
2013	120.307	2.138	1.639	499	0,42%
2014	119.370	2.043	1.244	799	0,67%
2015	119.162	2.150	1.444	706	0,60%
2016	119.225	2.464	1.607	857	0,72%
2017	119.914	2.197	1.341	856	0,72%

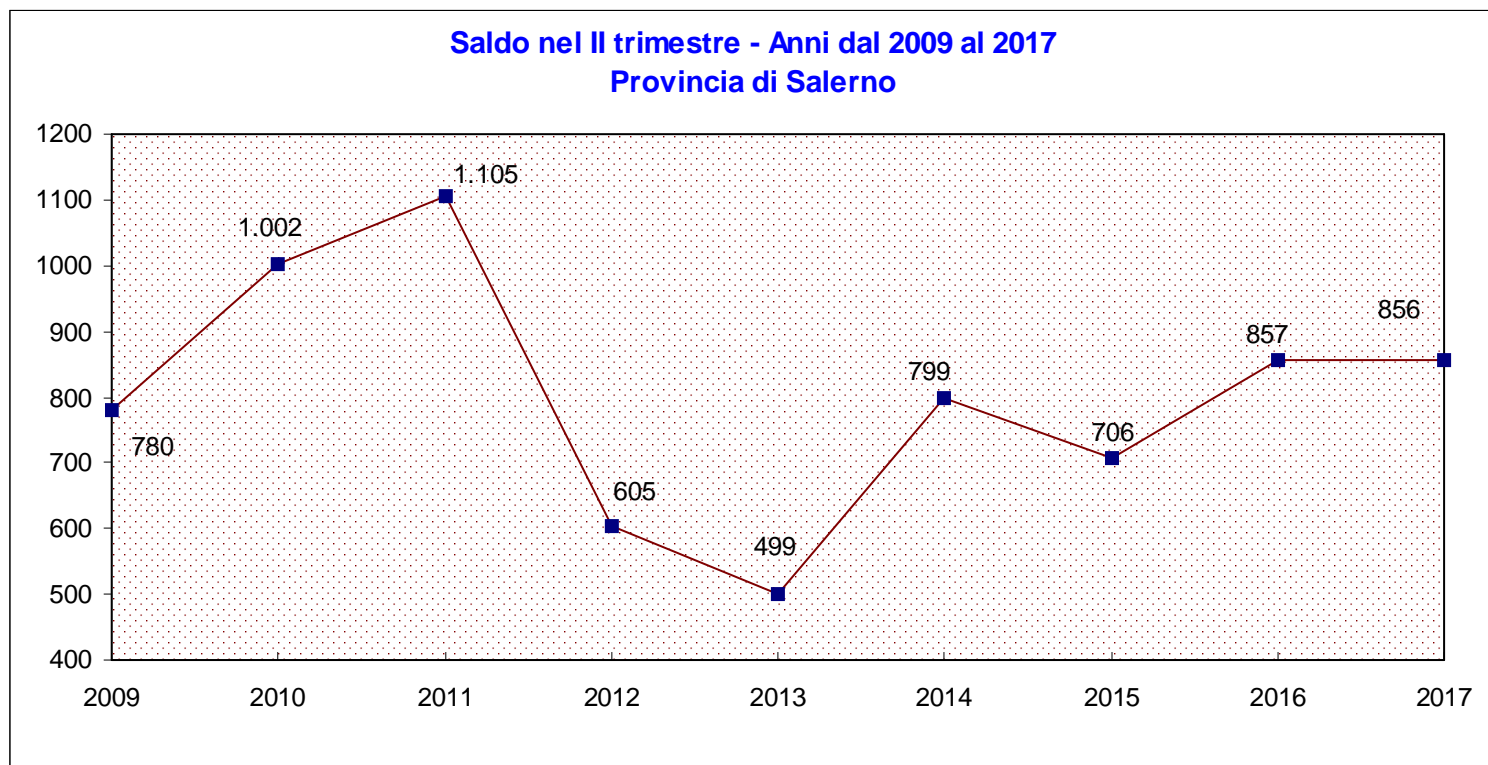
Fonte: Infocamere, Stock View - Elab. Ufficio Studi CCIAA Salerno

(*) DAL 2009 SONO ESCLUSE LE CESSATE D'UFFICIO



Fonte: Infocamere, Stock View - Elab. Ufficio Studi CCAA Salerno

(*) ESCLUSE CESSATE D'UFFICIO



Fonte: Infocamere, Stock View - Elab. Ufficio Studi CCAA Salerno

(*) ESCLUSE CESSATE D'UFFICIO



La dinamica per forma giuridica conferma il buon andamento delle società di capitale che, con oltre 500 imprese in più, registrano un tasso di crescita dell'1,82%.

Sono sempre le imprese individuali a caratterizzarsi per il maggior turn over atteso che a fronte di quasi 1400 imprese nuove iscritte si assiste a 1100 chiusure di attività (0,43%).

Riepilogo della nati-mortalità per forma giuridica - Provincia di Salerno - II trimestre 2017

Valori assoluti e tassi di crescita percentuale

	Iscrizioni	Cessazioni (*)	Saldo	Imprese registrate al 30.6.2017	Tasso di crescita II trimestre 2017 (%)
SOCIETA' DI CAPITALE	638	112	526	29.501	1,82%
SOCIETA' DI PERSONE	74	109	-35	15.169	-0,23%
IMPRESE INDIVIDUALI	1.394	1.100	294	69.188	0,43%
ALTRE FORME	91	20	71	6.056	1,19%
TOTALE	2.197	1.341	856	119.914	0,72%

Fonte: Infocamere, Movimprese - Elab. Ufficio Studi - Osservatorio Economico - CClAA Salerno

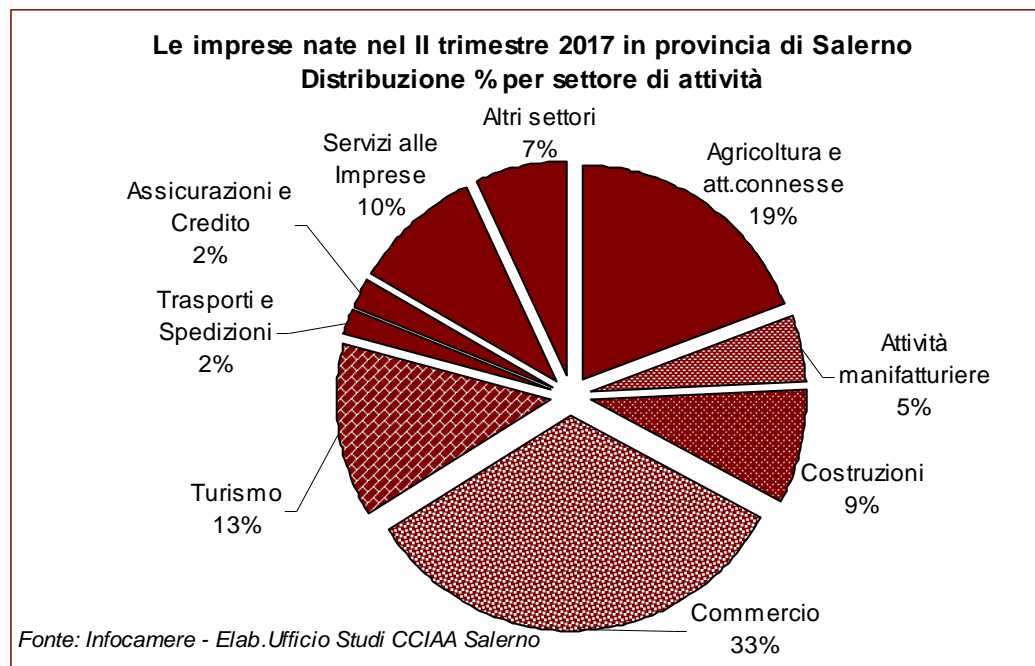
(*) ESCLUSE CESSATE D'UFFICIO



Osservatorio Economico

Per quanto riguarda le oltre duemila imprese di nuova iscrizione, va evidenziato che l'assegnazione delle attività sulla base anche della codifica dichiarata ai fini Iva, consente di offrire un quadro significativo dei settori maggiormente coinvolti.

Dalla distribuzione per macro settori delle nuove imprese, emerge che le imprese commerciali rappresentano più del 33% delle iscrizioni totali classificate del periodo aprile-giugno. Seguono le attività agricole (19%) e i servizi di alloggio e ristorazione (13%).





**Camera di Commercio
Salerno**

Osservatorio Economico

**A cura di :
Dott.ssa Irene Giannattasio**

**Staff di Direzione
Ufficio Studi e Supporto Strategico
Camera di Commercio di Salerno
Via S.Allende, 19/21
84129 Salerno**

**Tel.: 089 3068420
Fax: 089 3115018
e-mail: irene.giannattasio@sa.camcom.it
Sito web Camera di Commercio: www.sa.camcom.it**