



Camera di Commercio
Salerno

Osservatorio Economico

IMPRESE STRANIERE

Anno 2017



La componente straniera dell'impreditoria in provincia di Salerno continua ad espandersi, procedendo a un ritmo di crescita costante.

A fine 2017 sono 7.564 le aziende create da cittadini di origine straniera.

A differenza del contesto nazionale, che registra nell'ultimo anno una forte crescita di imprese straniere (3,4%), il trend provinciale risulta molto più modesto (0,7%) ed anche meno intenso di quello che ha caratterizzato il complessivo sistema imprenditoriale provinciale (1,2%).

La parte straniera rappresenta comunque una componente importante dell'impreditoria per la provincia, rappresentando il 6,3% del totale.

Il settore in cui le imprese di stranieri sono maggiormente presenti è quello del commercio. Il paese più rappresentato è il Marocco.



IL CONTESTO REGIONALE

Imprese straniere nelle province campane - Campania e Italia - Anno 2017

Valori assoluti e percentuali

	Imprese Straniere registrate al 31.12.2017	Peso % straniere su totale imprese registrate	Saldo 2017	Tasso di crescita 2017
AVELLINO	2.674	6,0%	83	3,2%
BENEVENTO	1.587	4,5%	70	4,6%
CASERTA	9.523	10,3%	334	3,6%
NAPOLI	22.674	7,7%	1.982	9,6%
SALERNO	7.564	6,3%	55	0,7%
CAMPANIA	44.022	7,5%	2.524	6,1%
ITALIA	587.499	9,6%	19.197	3,4%

Fonte: Infocamere, StockView - Elab. Ufficio Studi - CCIAA Salerno

Dalla dinamica del 2017 emerge che l'area regionale a maggior tasso di crescita delle iniziative degli stranieri è stata la Campania, grazie al significativo contributo delle province di Napoli e Caserta.

In provincia di Salerno a fronte di 543 nuove attività si registrano 488 cessazioni, con un bilancio tra aperture e chiusure di imprese guidate da stranieri pari a 55.



I SETTORI DI ATTIVITA'

Il settore in cui le imprese di stranieri sono maggiormente presenti è quello del commercio: oltre 4.700 imprese, il 62% di tutte le imprese a guida straniera.

Imprese straniere per settore di attività economica Provincia di Salerno - 31 Dicembre 2017

Valori assoluti e percentuali

	Imprese Straniere	Imprese Totali	Peso % della componente straniera
Agricoltura e attività connesse	267	17.416	1,5%
Attività manifatturiere, energia, minerarie	335	10.281	3,3%
Costruzioni	461	13.412	3,4%
Commercio	4.711	36.625	12,9%
Turismo	408	9.866	4,1%
Trasporti e Spedizioni	91	3.530	2,6%
Assicurazioni e Credito	38	2.143	1,8%
Servizi alle Imprese	320	9.654	3,3%
Altri settori	266	7.562	3,5%

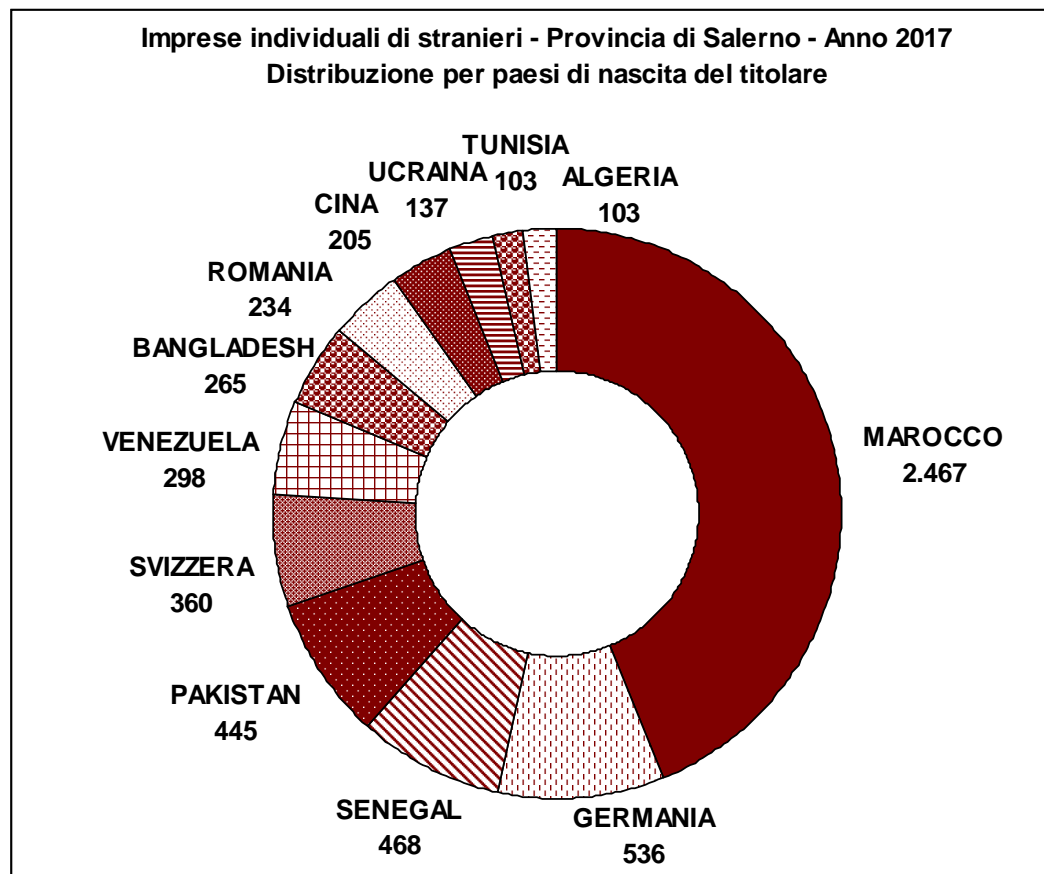
Fonte: Infocamere, StockView - Elab. Ufficio Studi CCIAA Salerno



LA NAZIONALITA'

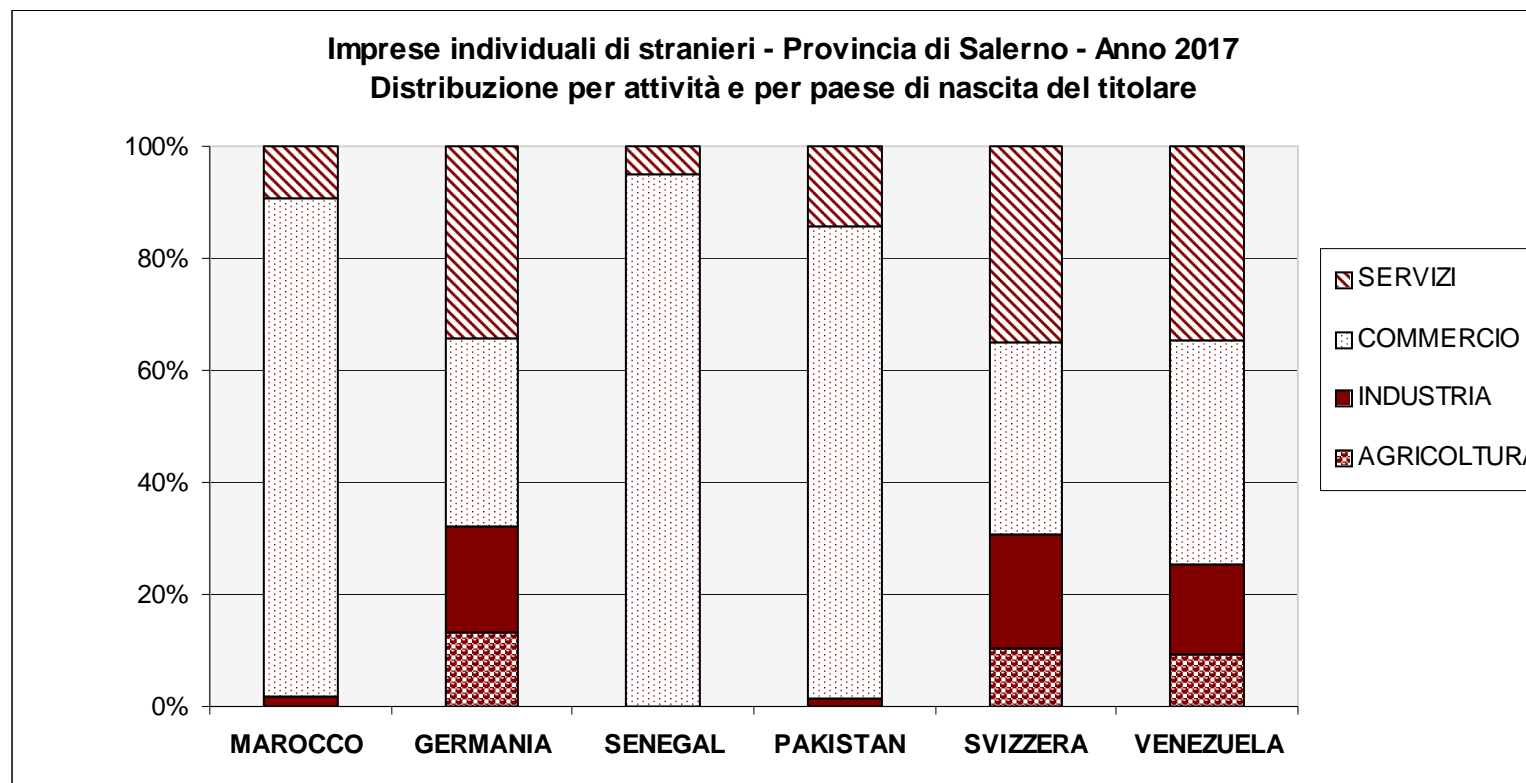
Per le sole ditte individuali è possibile risalire ai paesi di provenienza degli imprenditori immigrati: il paese più rappresentato, analogamente al dato Italia, è il Marocco, con quasi 2.500 imprese.

Scarsa è la presenza in provincia di imprenditori provenienti dalla Cina (205) e della Romania (234), che sono al contrario paesi molto rilevanti per l'imprenditoria immigrata nazionale.





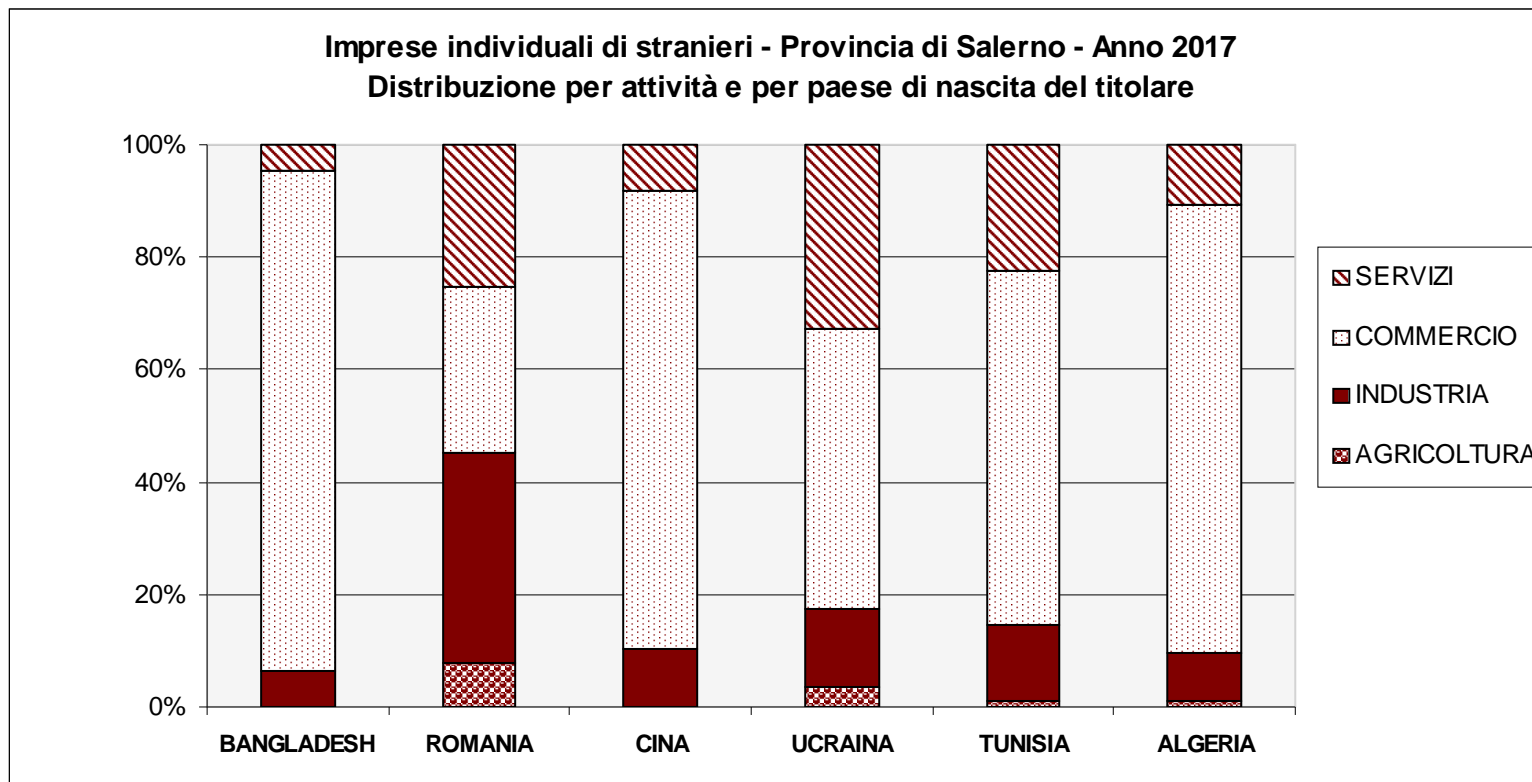
LA NAZIONALITA'



Con riferimento alle attività svolte dagli stranieri, per i primi 6 paesi di provenienza, emerge l'assoluta prevalenza del commercio per gli imprenditori nati in Marocco, Senegal e Pakistan.



LA NAZIONALITA'



Per quanto riguarda i successivi paesi di provenienza, da segnalare le attività nelle costruzioni per gli imprenditori nati in Romania.



**Camera di Commercio
Salerno**

Osservatorio Economico

Approfondimento provincia di Salerno del comunicato stampa Unioncamere del 13 febbraio 2018 “Imprese: quelle di stranieri verso quota 600mila”

Nota metodologica:

Per imprese di stranieri si intende l'insieme delle imprese in cui la partecipazione di persone non nate in Italia risulta complessivamente superiore al 50% mediando la composizioni di quote di partecipazione e cariche attribuite.

**A cura di :
Dott.ssa Irene Giannattasio**

**Staff di Direzione
Ufficio Studi e Supporto Strategico
Camera di Commercio di Salerno
Via G.Clark, 19/21
84129 Salerno**

**Tel.: 089 3068420
Fax: 089 3115018
e-mail: irene.giannattasio@sa.camcom.it
Sito web Camera di Commercio: www.sa.camcom.it**