



## OSSERVATORIO ECONOMICO

### INDAGINE CONGIUNTURALE - IV TRIMESTRE 2015

Nell'ultimo trimestre del 2015 l'industria manifatturiera della provincia di Salerno mostra favorevoli segni di vitalità, confermando l'inversione di tendenza già rilevata nel trimestre precedente, con indicatori di performance che presentano nuovamente il segno "+": produzione 1,4%, fatturato 1,5%, ordinativi 0,5% e export 2,1%.

La favorevole dinamica riguarda i comparti produttivi delle industrie alimentari, chimiche e delle materie plastiche, dei metalli ed elettriche ed elettroniche. Positive anche le attese per i primi mesi del 2016.

La continuità del risultato fa ritenere che tale andamento possa ricondursi alla dinamica che coinvolge nel complesso l'industria manifatturiera italiana e che sembra essere collegata ad un lento, ma costante, miglioramento del clima economico sperimentato dalle imprese che in essa operano. Da segnalare che la provincia salernitana si distingue dal Mezzogiorno, ancora in affanno, e dal contesto regionale caratterizzato dal persistere di difficoltà.

Il settore del commercio salernitano è ancora interessato, invece, da dinamiche non favorevoli, registrando una flessione delle vendite del -4,3% e previsioni, per il primo trimestre dell'anno in corso, che indicano una situazione di sostanziale stabilità.

Il settore dei servizi in provincia, nel periodo ottobre–dicembre 2015, presenta una flessione contenuta del volume di affari, pari al -1,5% tendenziale, peggiorativa rispetto a quanto osservato nel trimestre precedente. A livello settoriale la situazione presenta alcune peculiarità. Depurando, infatti, l'intero aggregato dal segmento delle costruzioni, la flessione tendenziale del volume d'affari appare più evidente (-2,4%), trainata al ribasso dai servizi alla persona, dai trasporti e logistica, dal comparto turistico ricettivo e della ristorazione.



## OSSERVATORIO ECONOMICO

### INDAGINE CONGIUNTURALE - IV TRIMESTRE 2015

Andamento del IV trimestre 2015  
(Variazione % rispetto al IV trimestre 2014)

	INDUSTRIA MANIFATTURIERA				COMMERCIO	SERVIZI
	PRODUZIONE	FATTURATO	ORDINATIVI	EXPORT	VENDITE	VOLUME AFFARI
Avellino	-2,0	-1,8	-2,1	2,6	-4,8	-1,4
Benevento	-1,2	-2,4	-2,4	-2,6	-4,4	-1,3
Caserta	0,2	1,0	0,3	0,9	-4,4	-1,9
Napoli	-3,3	-2,7	-3,4	-0,2	-3,8	-0,4
<b>Salerno</b>	<b>1,4</b>	<b>1,5</b>	<b>0,5</b>	<b>2,1</b>	<b>-4,3</b>	<b>-1,5</b>
<b>CAMPANIA</b>	<b>-1,6</b>	<b>-1,2</b>	<b>-1,9</b>	<b>0,6</b>	<b>-4,1</b>	<b>-0,9</b>

Fonte: Unioncamere-Istituto Guglielmo Tagliacarne - Indagine congiunturale Campania

Previsioni nel I trimestre 2016  
(Saldo tra risposte delle imprese in aumento e diminuzione)

	INDUSTRIA MANIFATTURIERA				COMMERCIO	SERVIZI
	PRODUZIONE	FATTURATO	ORDINATIVI	EXPORT	VENDITE	VOLUME AFFARI
Avellino	2	4	6	50	-21	-11
Benevento	-5	-4	-3	1	-19	-6
Caserta	-12	-13	-11	6	-11	-3
Napoli	-10	-9	-13	8	-21	-2
<b>Salerno</b>	<b>9</b>	<b>8</b>	<b>7</b>	<b>18</b>	<b>-19</b>	<b>-3</b>
<b>CAMPANIA</b>	<b>-5</b>	<b>-4</b>	<b>-6</b>	<b>14</b>	<b>-19</b>	<b>-3</b>

Fonte: Unioncamere-Istituto Guglielmo Tagliacarne - Indagine congiunturale Campania



## OSSERVATORIO ECONOMICO

### INDAGINE CONGIUNTURALE - IV TRIMESTRE 2015

#### INDUSTRIA MANIFATTURIERA

##### **PRODUZIONE**

Nell'ultimo trimestre del 2015 la produzione manifatturiera si attesta sul +1,4% rispetto allo stesso periodo dell'anno precedente, mantenendosi in linea con quanto rilevato nel trimestre precedente (era +1,6% la variazione tendenziale del periodo luglio-settembre).

Rimangono in territorio negativo la componente artigiana, con una variazione del -4,4% e le imprese meno strutturate (-2%).

Nel dettaglio dei settori, valori ampiamente positivi per le industrie alimentari (1,1%), per le industrie chimiche (3%), per le industrie dei metalli (2,5%) e per le industrie elettriche ed elettroniche (2,8%); quest'ultime avevano registrato nel trimestre precedente un valore negativo ed appaiono ora recuperare più di cinque punti percentuali.

Segnali non positivi continuano invece ad essere registrati dalle industrie tessili (-3,2%) e dalle industrie meccaniche (-0,5%), Stabile l'industria del legno (0,2%).

##### **FATTURATO**

Il fatturato delle imprese manifatturiere salernitane mantiene un valore positivo (1,5%) coerente con quello della produzione, e più intenso del risultato rilevato nel trimestre precedente (era 1,2%).

L'industria dei metalli raggiunge il migliore risultato (4,4%) seguito dalle industrie chimiche (3,2%) e dalle industrie elettriche ed elettroniche (2,5%).

In linea con l'andamento della produzione, registrano risultati in negativo i settori delle industrie tessili (-3,1%), delle industrie meccaniche (-1,3%) e del legno (-0,8%).

Le imprese con oltre 10 addetti registrano un incremento del volume di affari pari al 2,7%.

##### **ORDINATIVI**

Gli ordinativi nel periodo ottobre-dicembre aumentano dello 0,5% rispetto al valore segnato nel quarto trimestre 2015.

L'andamento dei diversi settori rispecchia quello registrato per produzione e fatturato, con poca oscillazione tra i singoli valori registrati da ciascuno dei settori in positivo; si passa dall'1,6% delle altre industrie allo 0,8% delle industrie alimentari.

##### **ESPORTAZIONI**

In linea con quanto emerso nel terzo trimestre, l'export manifatturiero chiude l'anno con un incremento del 2,1%, il che testimonia una maggiore soddisfazione per il volume d'affari conseguito all'estero.

Si distinguono le industrie dei metalli con un 7,3% in più, mentre le industrie alimentari aumentano il fatturato estero dell'1,4%.



## OSSERVATORIO ECONOMICO

### INDAGINE CONGIUNTURALE - IV TRIMESTRE 2015

Sono le industrie tessili e le industrie meccaniche a presentare vendite all'estero in peggioramento (rispettivamente -1,3% e -2,1%), in linea con la performance non soddisfacente registrata per gli altri indicatori.

Positivo il risultato anche per le imprese con meno di 9 addetti (2,8%).

#### Produzione, fatturato, ordinativi e export nel IV trimestre 2015

Variazioni % rispetto al IV trimestre 2014

#### Provincia di Salerno

	Produzione	Fatturato	Ordinativi	Export (**)
<b>INDUSTRIA MANIFATTURIERA</b>	1,4	1,5	0,5	2,1
- di cui: <b>Artigianato</b>	-4,4	-3,9	-4,7	4,2
<b>SETTORI DI ATTIVITA'</b>				
Industrie alimentari	1,1	1,4	0,8	1,4
Industrie tessili, dell'abbigliamento e delle calzature	-3,2	-3,1	-2,6	-1,3
Industrie del legno e del mobile	0,2	-0,8	-2,0	n.d.
Industrie chimiche, petrolifere e delle materie plastiche	3,0	3,2	1,5	2,2
Industrie dei metalli	2,5	4,4	1,2	7,3
Industrie elettriche ed elettroniche	2,8	2,5	1,5	1,0
Industrie meccaniche e dei mezzi di trasporto	-0,5	-1,3	-1,0	-2,1
Altre industrie	2,4	1,2	1,6	5,4
<b>CLASSI DIMENSIONALI</b>				
2-9 addetti	-2,0	-1,5	-2,7	2,8
10 addetti e oltre	2,8	2,7	1,9	2,1

(\*\*) vengono esposti solo i risultati dei settori significativi

Fonte: Unioncamere-Fondazione Guglielmo Tagliacarne - Indagine congiunturale per la provincia di Salerno

#### PREVISIONI

Le aspettative degli imprenditori manifatturieri salernitani per il primo trimestre dell'anno in corso lasciano trasparire un certo ottimismo, testimoniato dal saldo positivo tra le previsioni in aumento e diminuzione di produzione, fatturato e ordinativi (rispettivamente il saldo è pari a 9, 8 e 7).

Il clima non è però omogeneo non coinvolgendo le imprese artigiane e quelle con un minor numero di addetti.

Tra i settori, viene manifestata poca fiducia nella produzione e fatturato del successivo trimestre solo dalle industrie alimentari (-15 il saldo percentuale tra attese di aumento e di diminuzione per entrambi gli indicatori) e dalle industrie del legno (rispettivamente -8 e -9).

Positive, in media, le previsioni delle imprese esportatrici (18 il saldo). Non attendono una buona performance sui mercati esteri solo le industrie alimentari (-11) e il comparto chimico- plastico (-54), sebbene quest'ultimo appaia fiducioso per quanto riguarda i risultati complessivi attesi (il saldo percentuale è pari a 8 per produzione, fatturato e ordinativi).



## OSSERVATORIO ECONOMICO

### INDAGINE CONGIUNTURALE - IV TRIMESTRE 2015

Previsioni relative alla produzione, fatturato, ordinativi interni e esteri nel I trimestre 2016

Saldo tra le percentuali delle risposte in aumento e diminuzione per ogni variabile

Provincia di Salerno

	Produzione	Fatturato	Ordinativi (mercato nazionale ed estero)	Ordinativi esteri (**)
<b>I INDUSTRIA MANIFATTURIERA</b>	9	8	7	18
- di cui: <b>Artigianato</b>	-19	-21	-19	32
<b>SETTORI DI ATTIVITA'</b>				
Industrie alimentari	-15	-15	-11	-11
Industrie tessili, dell'abbigliamento e delle calzature	16	17	16	25
Industrie del legno e del mobile	-8	-9	-32	--
Industrie chimiche, petrolifere e delle materie plastiche	8	8	8	-54
Industrie dei metalli	35	33	40	35
Industrie elettriche ed elettroniche	13	7	7	24
Industrie meccaniche e dei mezzi di trasporto	17	14	1	70
Altre industrie	17	14	12	91
<b>CLASSI DIMENSIONALI</b>				
2-9 addetti	-9	-11	-9	19
10 addetti e oltre	17	15	14	18

(\*\*) vengono esposti solo i risultati dei settori significativi

Fonte: Unioncamere - Indagine congiunturale per la provincia di Salerno

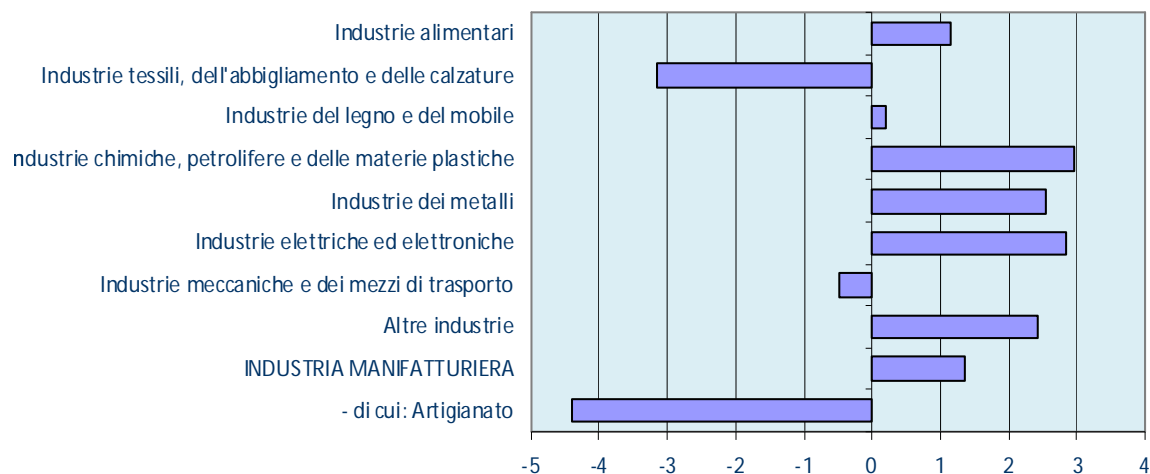


## OSSERVATORIO ECONOMICO

### INDAGINE CONGIUNTURALE - IV TRIMESTRE 2015

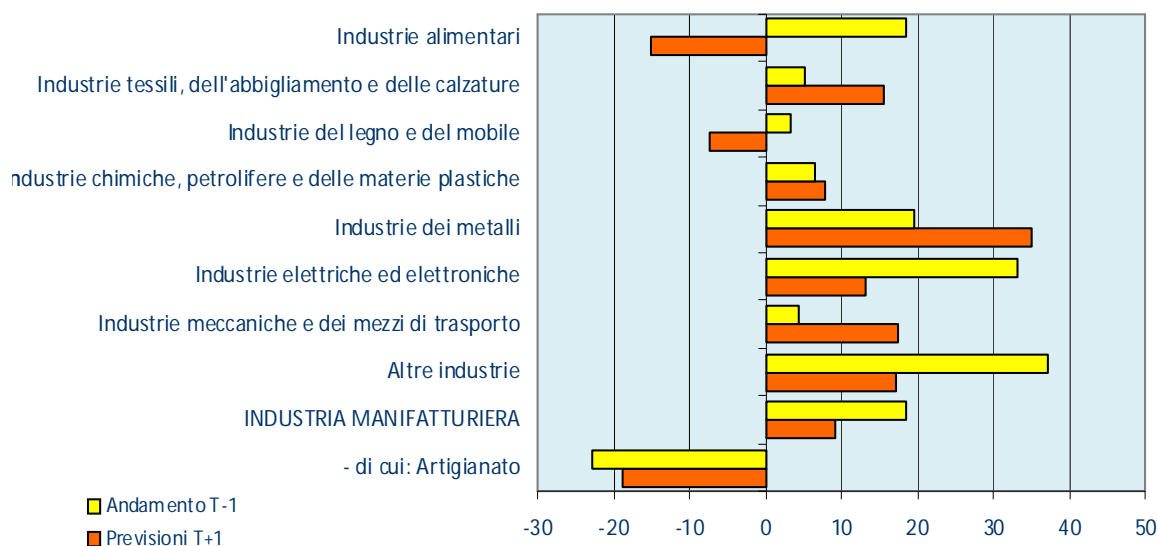
4° trimestre 2015

#### Andamento della produzione industriale (var.% su stesso trim. anno precedente)



4° trimestre 2015

#### Andamento della produzione industriale e previsioni per il trimestre successivo (saldi % tra indicazioni di aumento e di diminuzione da parte delle imprese)





## OSSERVATORIO ECONOMICO

### INDAGINE CONGIUNTURALE - IV TRIMESTRE 2015

#### COMMERCIO

Il 2015 si chiude con una variazione tendenziale del -4,3% per quanto riguarda il volume di vendite del commercio al dettaglio dell'ultimo trimestre.

Più significativa la variazione negativa riportata dai prodotti alimentari (-5%) rispetto ai prodotti non alimentari (-4,3%).

Meno intensa la contrazione registrata dagli ipermercati e dagli altri operatori della grande distribuzione che chiudono il periodo ottobre-dicembre a -1,2%. Sono questi ultimi tuttavia a manifestare le peggiori aspettative per l'inizio del 2016 con previsioni fortemente negative (-69) e con nessuno operatore che dichiara di attendersi un miglioramento nel volume di affari.

*Sentiment* negativo per tutti gli operatori commerciali (-19), in particolare di prodotti alimentari (-29).

#### **VENDITE delle imprese del settore commercio al dettaglio nel IV trimestre 2015**

*Distribuzione % risposte delle imprese e variazione % rispetto al IV trimestre 2014*

##### **Provincia di Salerno**

	aumento	stabilità	diminuzione	Variaz. %
<b>COMMERCIO AL DETTAGLIO</b>	<b>16</b>	<b>54</b>	<b>30</b>	<b>-4,3</b>
Commercio al dettaglio di prodotti alimentari	14	51	35	-5,0
Commercio al dettaglio di prodotti non alimentari	14	60	26	-4,3
Ipermercati, supermercati e grandi magazzini	42	14	44	-1,2

*Fonte: Unioncamere-Fondazione Guglielmo Tagliacarne - Indagine congiunturale per la provincia di Salerno*

#### **Previsioni VENDITE imprese del settore commercio al dettaglio nel I trimestre 2016**

*Distribuzione % risposte delle imprese*

##### **Provincia di Salerno**

	aumento	stabilità	diminuzione	saldo
<b>COMMERCIO AL DETTAGLIO</b>	<b>11</b>	<b>60</b>	<b>29</b>	<b>-19</b>
Commercio al dettaglio di prodotti alimentari	7	57	36	-29
Commercio al dettaglio di prodotti non alimentari	13	64	22	-9
Ipermercati, supermercati e grandi magazzini	0	31	69	-69

*Fonte: Unioncamere-Fondazione Guglielmo Tagliacarne - Indagine congiunturale per la provincia di Salerno*



## OSSERVATORIO ECONOMICO

### INDAGINE CONGIUNTURALE - IV TRIMESTRE 2015

#### COSTRUZIONI E SERVIZI

Il comparto delle costruzioni prosegue la dinamica favorevole già osservata nel trimestre precedente, registrando una crescita del 2,8% a livello tendenziale.

Al contrario gli altri servizi registrano complessivamente una perdita del -2,4% (-1,5% se includiamo anche il comparto delle costruzioni), che riguarda principalmente le imprese di minore dimensione.

Flessioni significative nei servizi alle persone (-3,5%), nei trasporti e nella logistica (-3,3%), nel comparto turistico ricettivo (-2,9%), nel commercio all'ingrosso e di autoveicoli (-2,5%) e nelle mense e bar (-2,5%).

Sostanzialmente stabile il settore informatico (-0,1%) e i servizi avanzati (0,3%).

Le previsioni appaiono all'insegna della stabilità, ad eccezione del comparto delle costruzioni (-33) e delle mense e servizi bar (-15).

#### **VOLUME D'AFFARI delle costruzioni e dei servizi nel IV trimestre 2015**

Distribuzione % risposte delle imprese e variazione % rispetto al IV trimestre 2014

##### **Provincia di Salerno**

	aumento	stabilità	diminuzione	Variaz.%
<b>TOTALE</b>	15	59	26	-1,5
<b>TOTALE (escluse Costruzioni)</b>	11	63	26	-2,4
<b>SETTORI DI ATTIVITA'</b>				
Costruzioni	32	41	26	2,8
Commercio ingrosso e di autoveicoli	15	55	30	-2,5
Alberghi, ristoranti e servizi turistici	9	70	21	-2,9
Trasporto movimentazione merci logistica e serv. conn.	10	69	21	-3,3
Mense e servizi bar	9	68	23	-2,5
Informatica e telecomunicazioni	18	76	6	-0,1
Servizi avanzati	21	64	16	0,3
Servizi alle persone	7	54	39	-3,5
Altri servizi	12	66	22	-1,1
<b>CLASSI DIMENSIONALI</b>				
1-9 dipendenti	12	61	27	-2,4
10 dipendenti e oltre	18	57	25	-0,7

Fonte: Unioncamere-Fondazione Guglielmo Tagliacarne - Indagine congiunturale per la provincia di Salerno





## OSSERVATORIO ECONOMICO

### INDAGINE CONGIUNTURALE - IV TRIMESTRE 2015

Previsioni VOLUME D'AFFARI delle costruzioni e dei servizi nel I trimestre 2016

Distribuzione % risposte delle imprese

Provincia di Salerno

	aumento	stabilità	diminuzione	saldo
<b>TOTALE</b>	15	68	17	-3
<b>TOTALE (escluse Costruzioni)</b>	16	71	13	4
<b>SETTORI DI ATTIVITA'</b>				
Costruzioni	8	52	41	-33
Commercio ingrosso e di autoveicoli	16	65	19	-3
Alberghi, ristoranti e servizi turistici	15	77	8	7
Trasporto movimentazione merci logistica e serv. conn.	16	74	10	5
Mense e servizi bar	10	64	25	-15
Informatica e telecomunicazioni	32	58	10	22
Servizi avanzati	29	50	21	8
Servizi alle persone	13	77	10	2
Altri servizi	19	70	10	9
<b>CLASSI DIMENSIONALI</b>				
1-9 dipendenti	13	64	23	-10
10 dipendenti e oltre	17	71	12	5

Fonte: Unioncamere-Fondazione Guglielmo Tagliacarne - Indagine congiunturale per la provincia di Salerno



Camera di Commercio  
Salerno

## **OSSERVATORIO ECONOMICO**

**INDAGINE CONGIUNTURALE - IV TRIMESTRE 2015**

# **I RISULTATI DEL 2015**

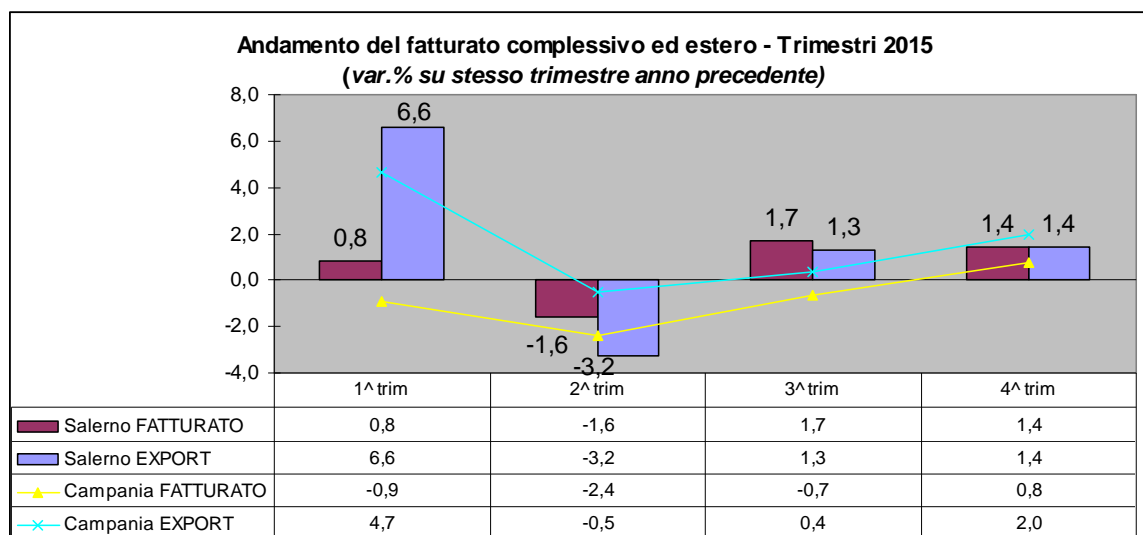
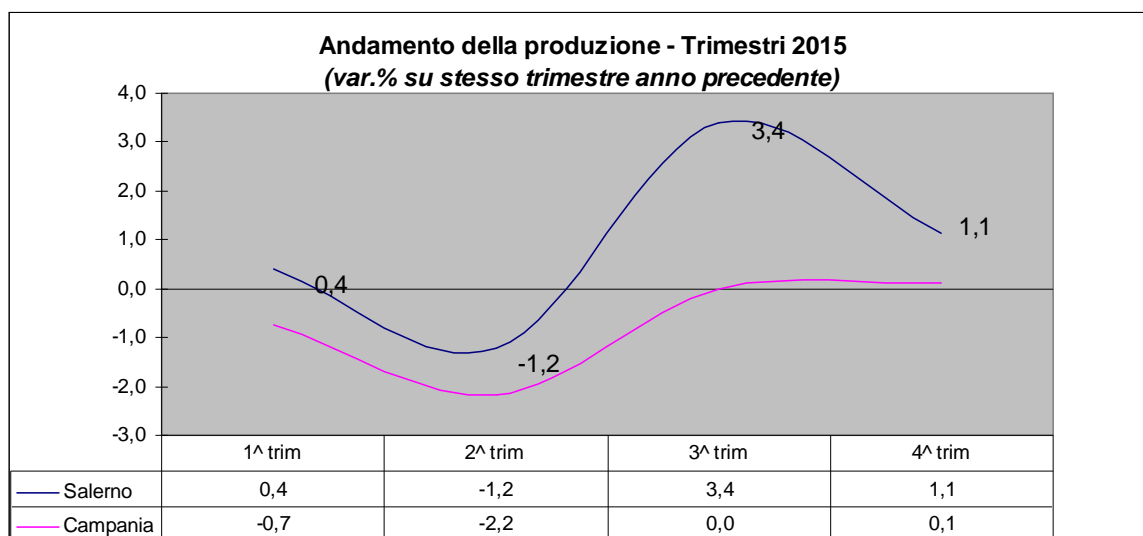
# **I SETTORI MANIFATTURIERI IN PROVINCIA DI SALERNO**



## OSSERVATORIO ECONOMICO

INDAGINE CONGIUNTURALE - IV TRIMESTRE 2015

# Industrie alimentari

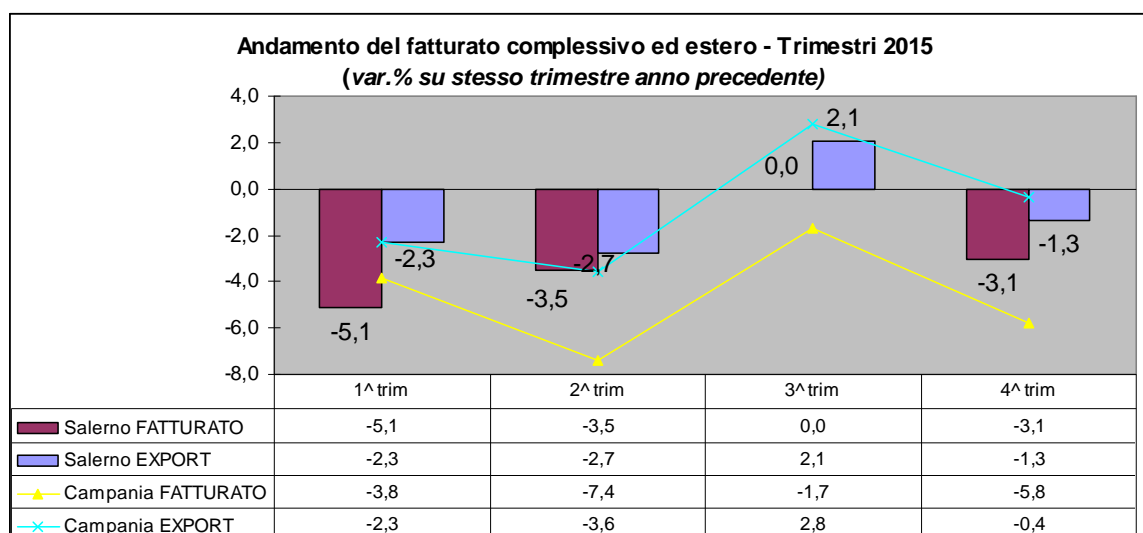
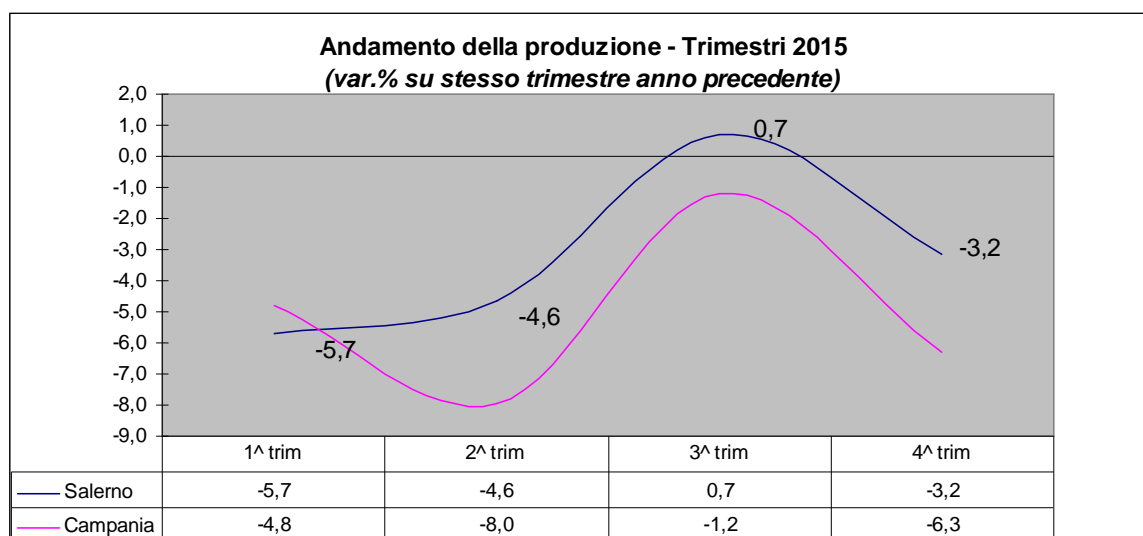




## OSSERVATORIO ECONOMICO

INDAGINE CONGIUNTURALE - IV TRIMESTRE 2015

# Industrie tessili, dell'abbigliamento e delle calzature

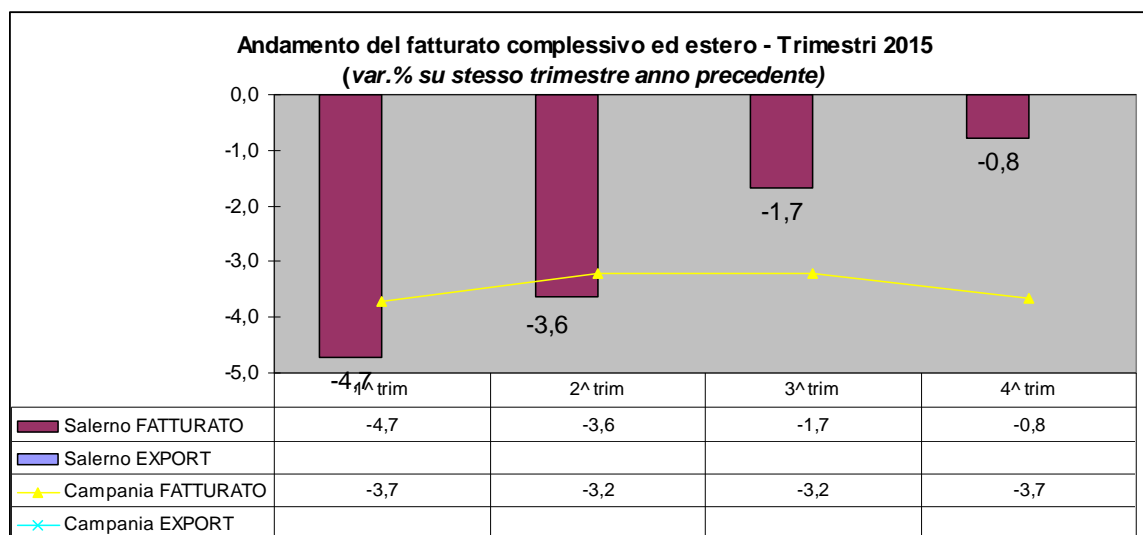
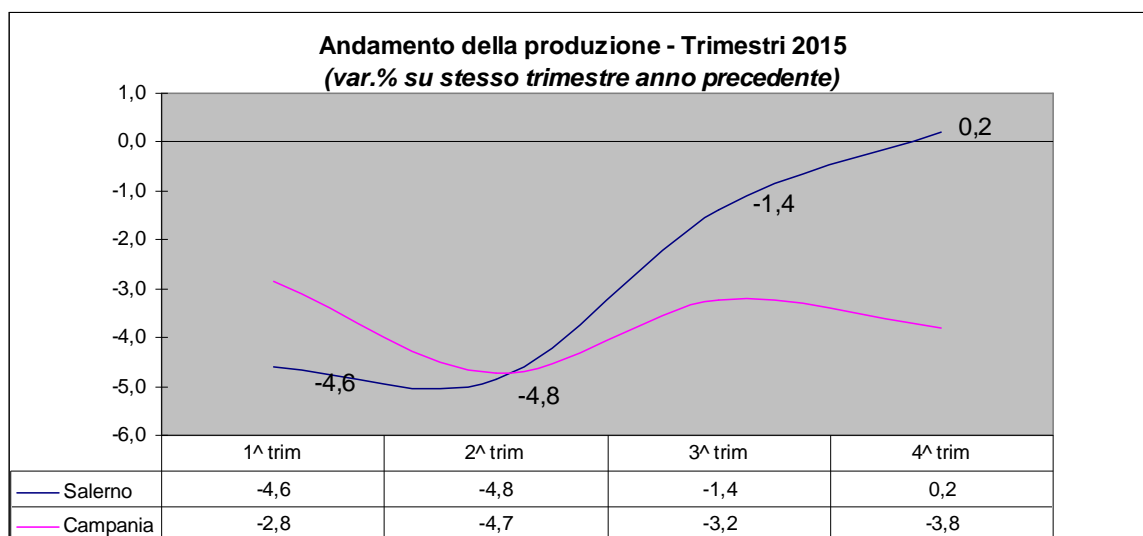




## OSSERVATORIO ECONOMICO

INDAGINE CONGIUNTURALE - IV TRIMESTRE 2015

# Industrie del legno e del mobile

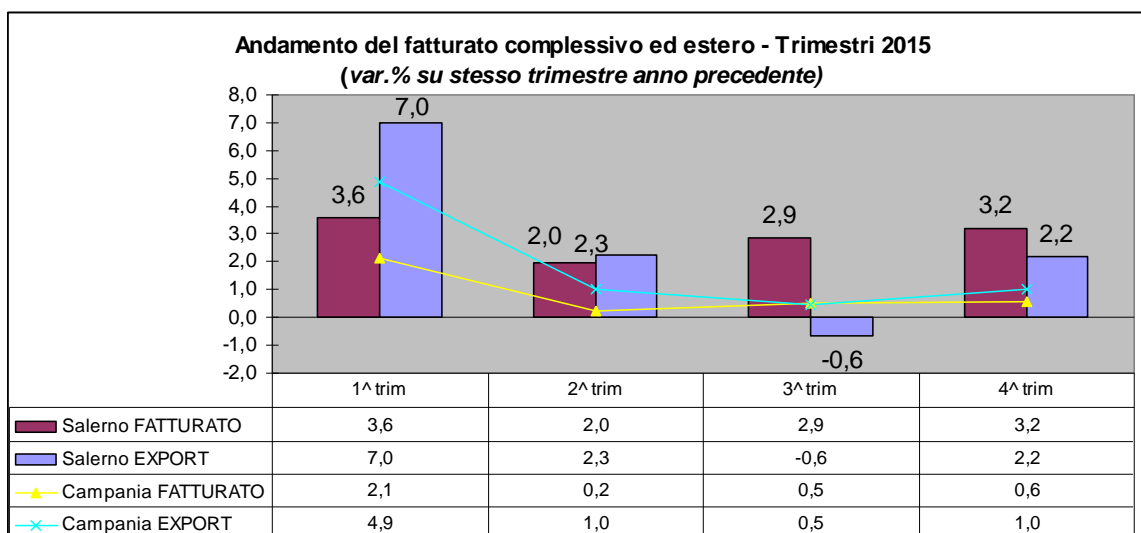
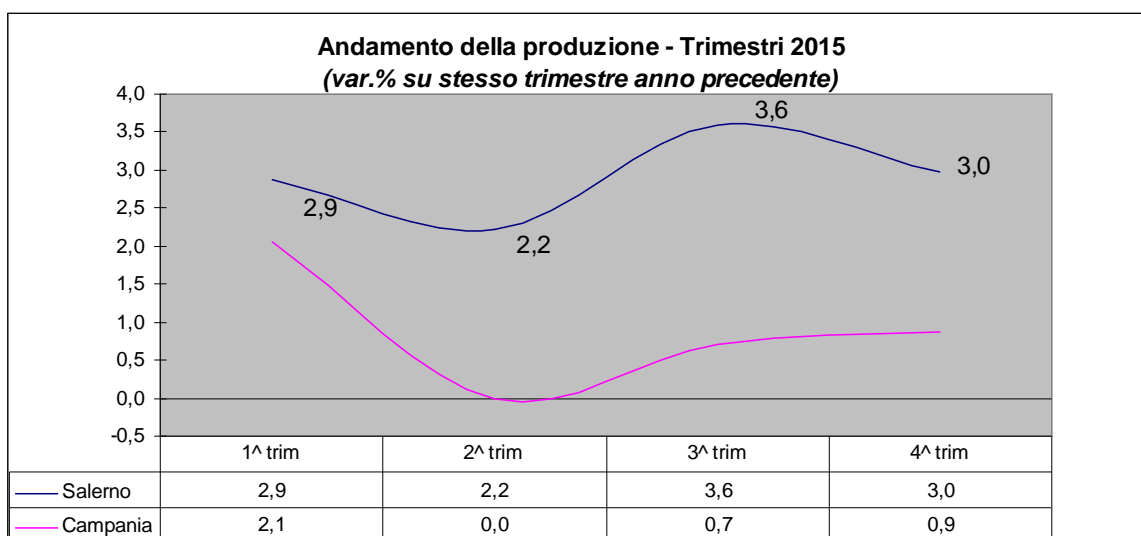




## OSSERVATORIO ECONOMICO

INDAGINE CONGIUNTURALE - IV TRIMESTRE 2015

# Industrie chimiche, petrolifere e delle materie plastiche

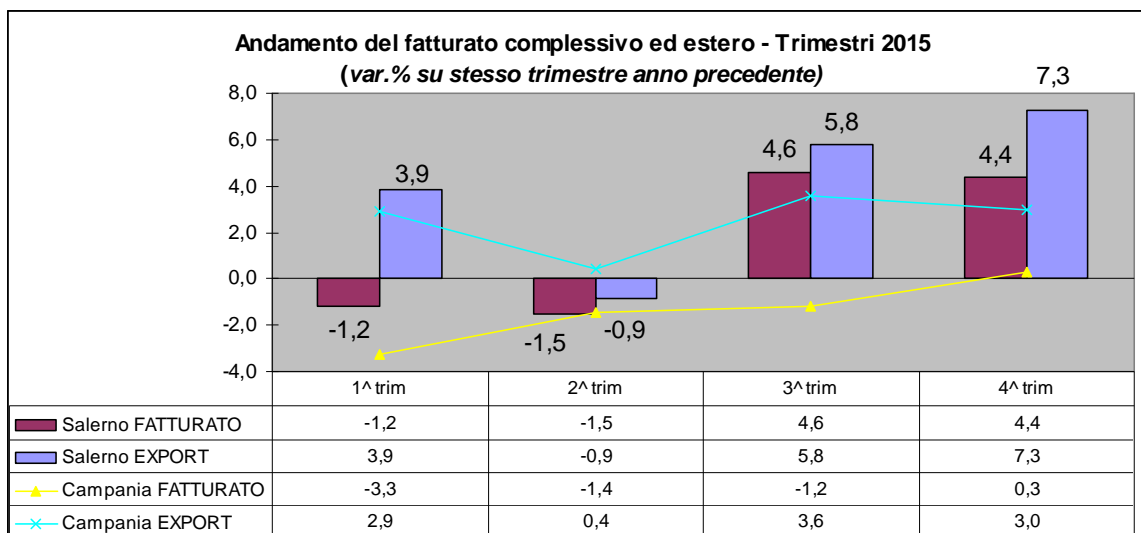
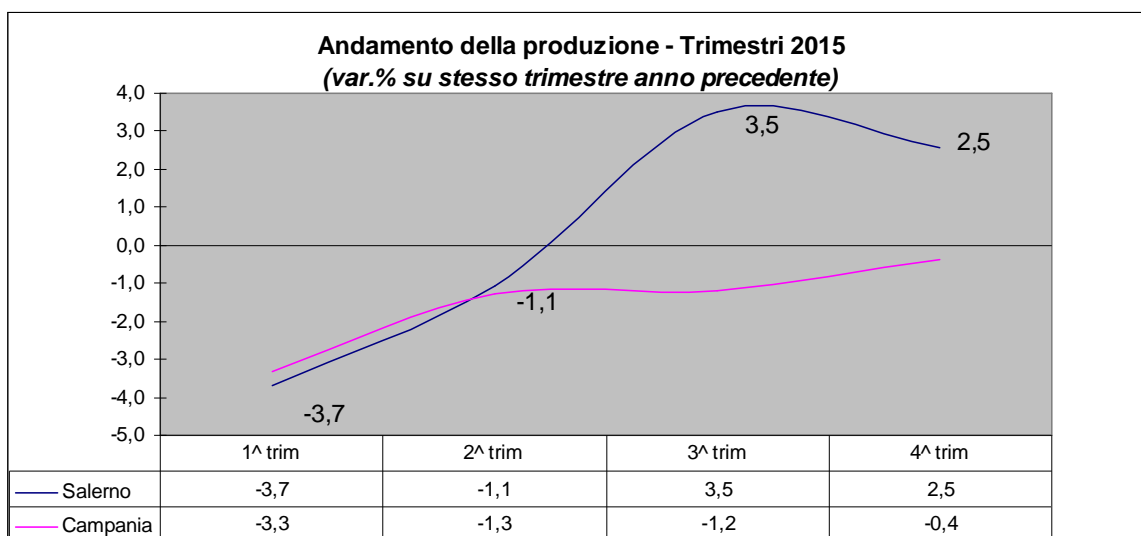




## OSSERVATORIO ECONOMICO

INDAGINE CONGIUNTURALE - IV TRIMESTRE 2015

# Industrie dei metalli

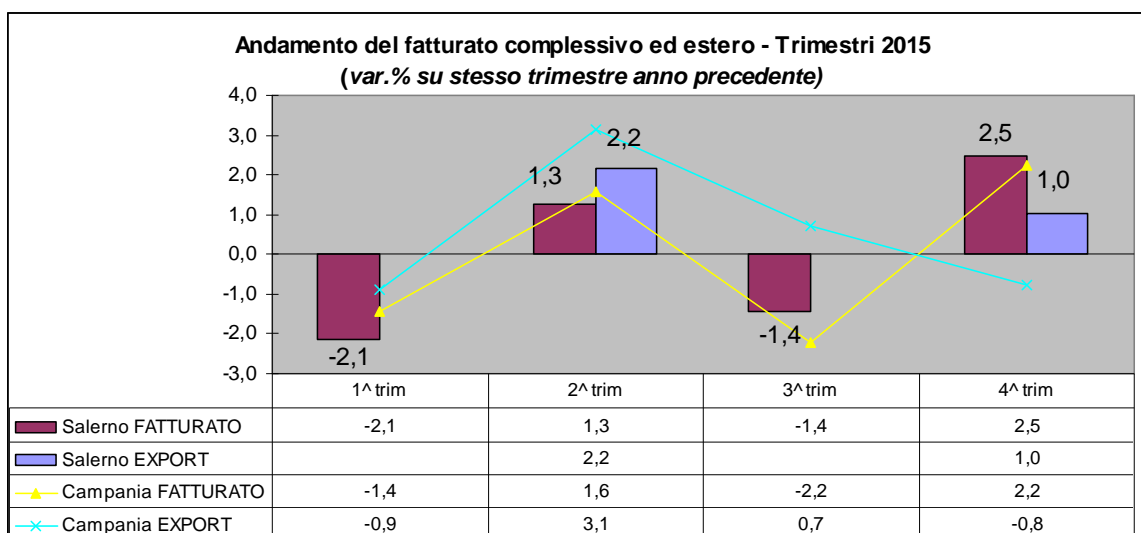
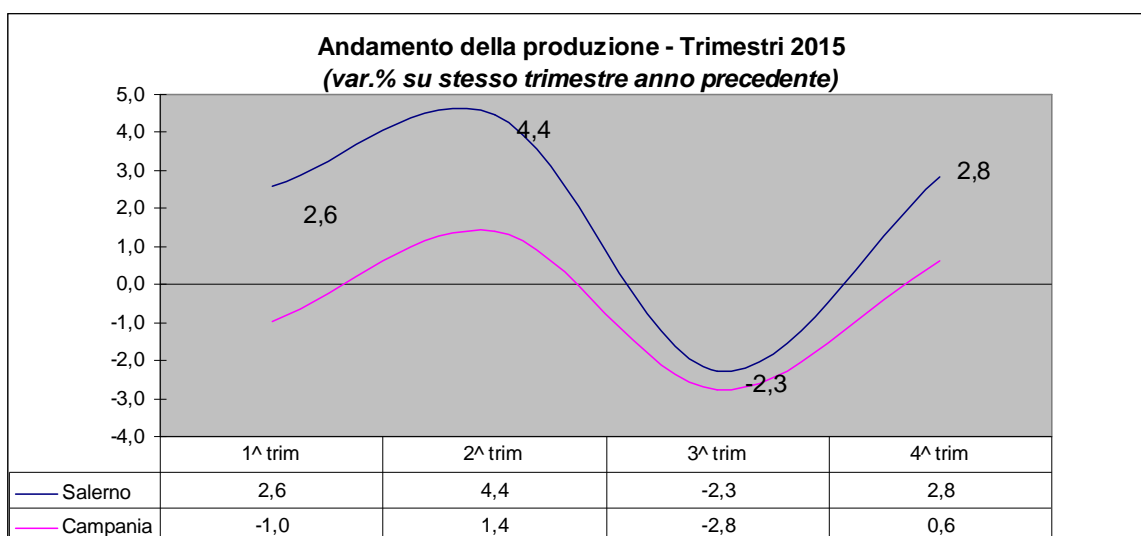




## OSSERVATORIO ECONOMICO

INDAGINE CONGIUNTURALE - IV TRIMESTRE 2015

# Industrie elettriche ed elettroniche



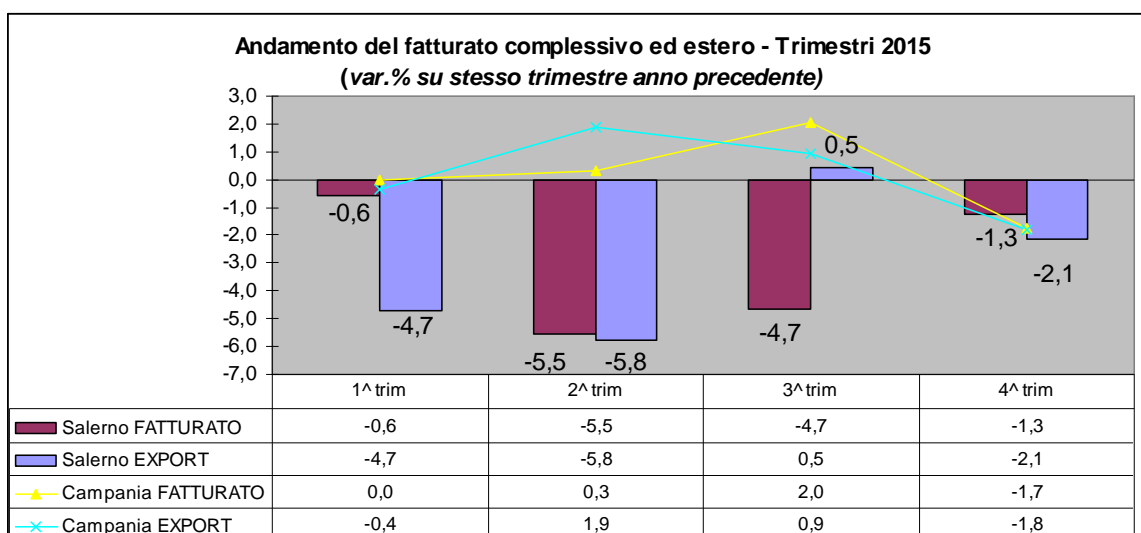
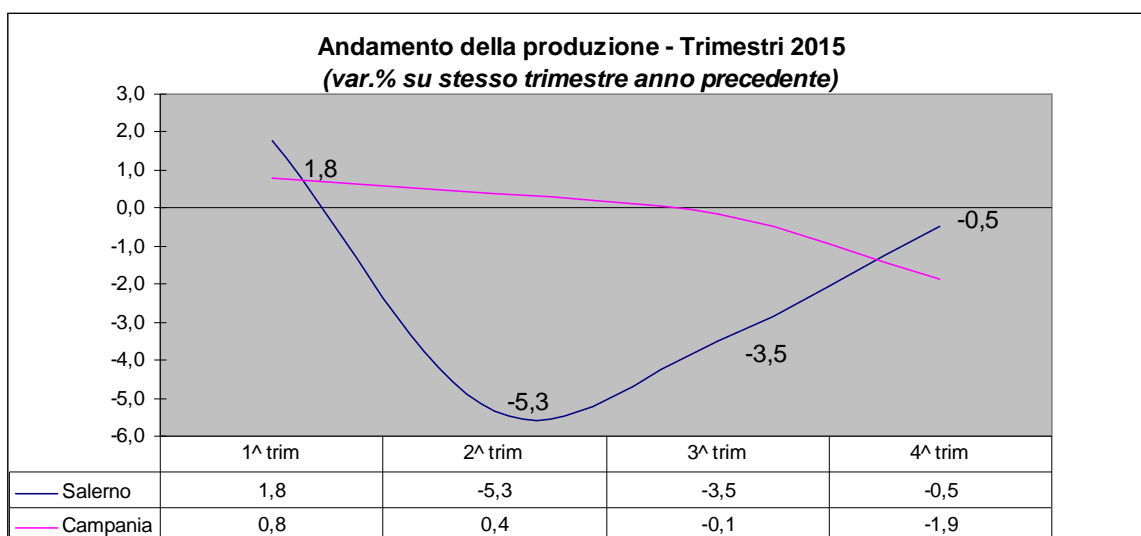




## OSSERVATORIO ECONOMICO

INDAGINE CONGIUNTURALE - IV TRIMESTRE 2015

# Industrie meccaniche e dei mezzi di trasporto

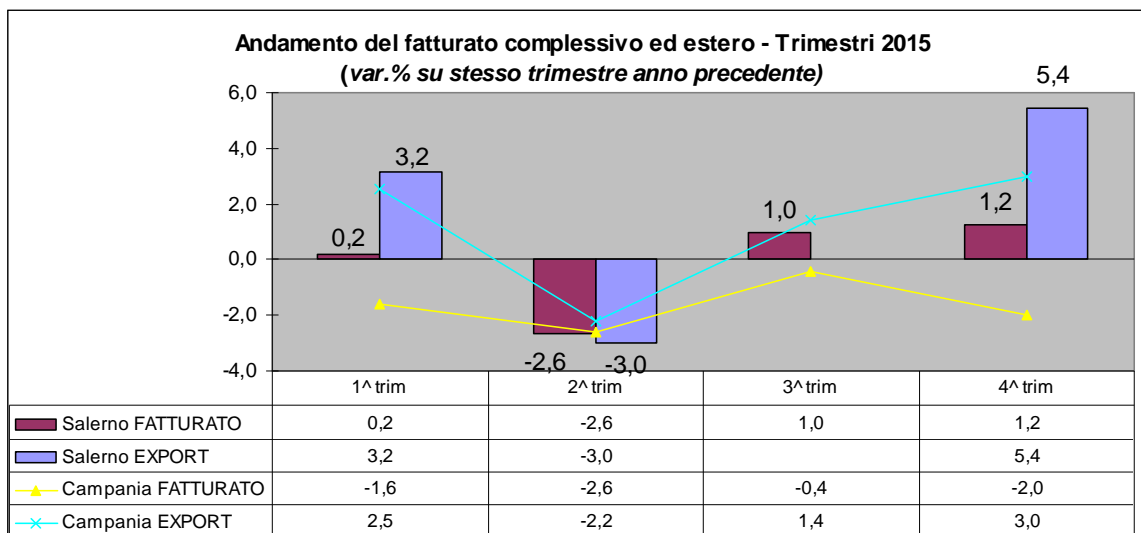
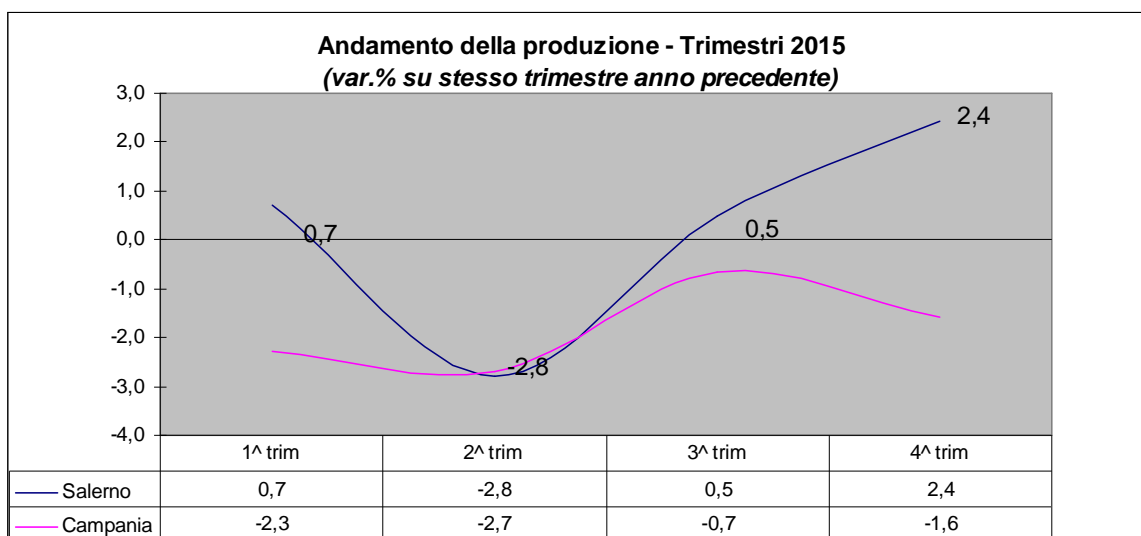




## OSSERVATORIO ECONOMICO

INDAGINE CONGIUNTURALE - IV TRIMESTRE 2015

### Altre industrie (\*)



(\*) Fabbricazione di carta e di prodotti di carta; Stampa e riproduzione di supporti registrati; Fabbricazione di altri prodotti della lavorazione di minerali non metalliferi; Altre industrie manifatturiere; Riparazione, manutenzione ed installazione di macchine ed apparecchiature